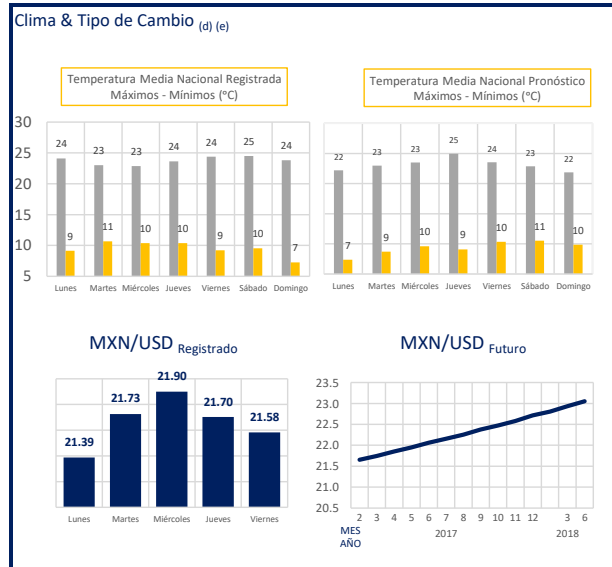
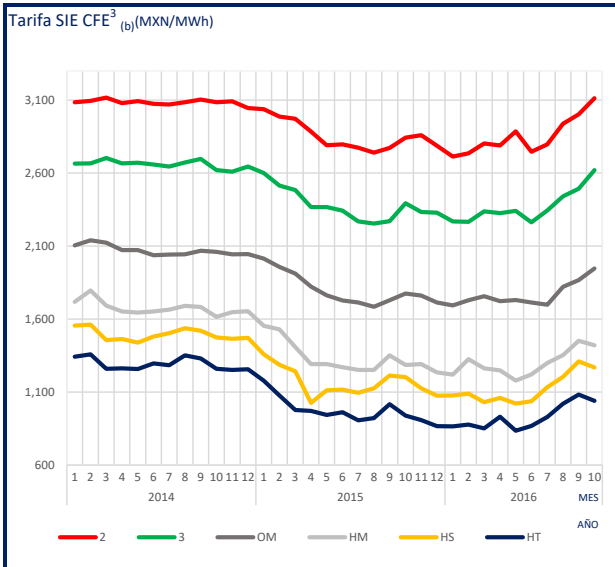
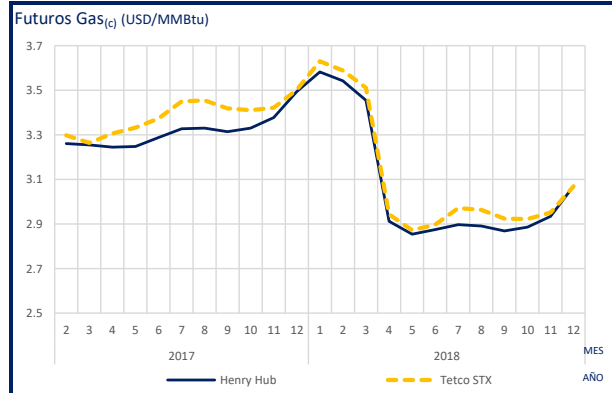
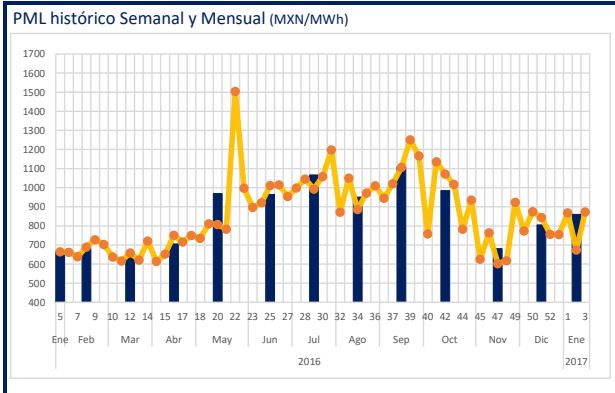
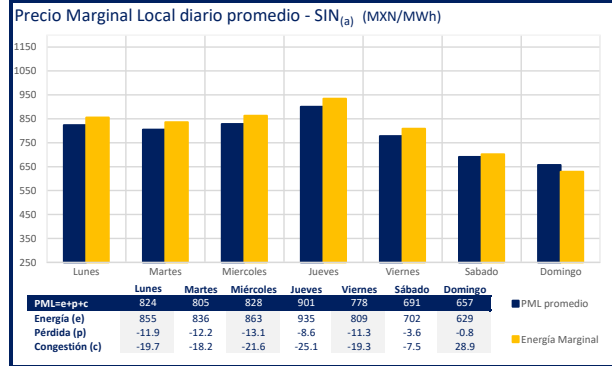
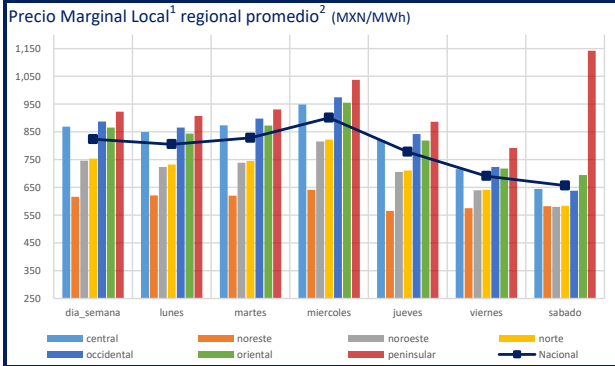


Energía Buenavista, S. de R.L. de C.V. - Suministro Calificado  
 Frontera México Generación, S. de R.L. de C.V. - Generador

### Comentario de Mercado

- El precio medio de los Precios Marginales Locales en la semana del 9 al 15 de Enero ha sido \$783.36 MXN/MWh.
- El precio máximo se registró en la zona de Riviera Maya el día 15 de Enero a las 16:00 hrs con un precio de \$2394.76 MXN/MWh y el mínimo se registró en la zona de Reynosa el día 13 de Enero a las 13:00 hrs con un precio de \$446.79 MXN/MWh.
- El Centro Nacional de Control de Energía publicó el día 10 de Enero en el DOF las tarifas por el servicio público de operación para el año 2017.



Notas:  
 Los datos, información y cotizaciones mostradas en este informe son indicativos del momento en el que el reporte fue elaborado y no representan ningún compromiso para Fistera Energy  
 Prohibido reproducir total o parcialmente la información contenida en este informe. La misma es propiedad de Fistera Energy y deberá ser utilizada únicamente con fines informativos  
<sup>1</sup>PML: Precio Marginal Local; MEM: Mercado Eléctrico Mayorista; <sup>2</sup>Regiones de CENACE; <sup>3</sup>Representan los precios medios de energía vendida del Sistema de Información Energética

(c) <https://www.snl.com/SNLWebPlatform/Content/Commodities/Energy/Markets/EnergyMarketsSummary.aspx>  
 (d) <http://www.banxico.org.mx/portal-mercado-cambiaro/index.html>  
 (e) <http://www.cmggroup.com/reading/energy-market/mexican-peso.html>

(a) <http://www.cenace.gob.mx/SIM/VISTA/REPORTES/PreEnergiaSIE.aspx>  
 (b) <http://sie-energia.gob.mx>