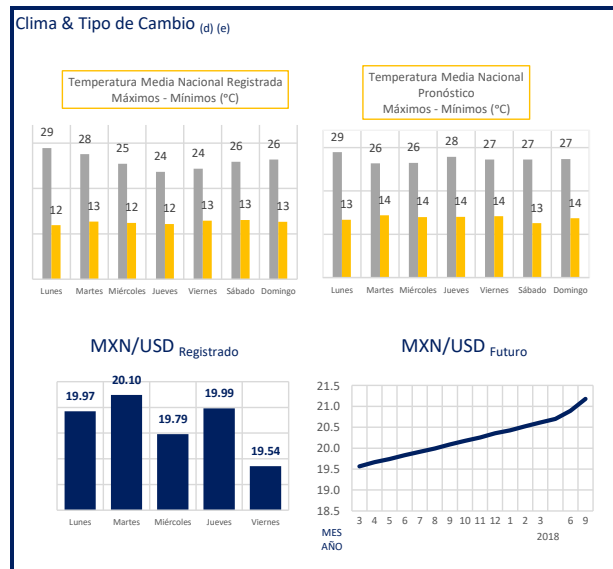
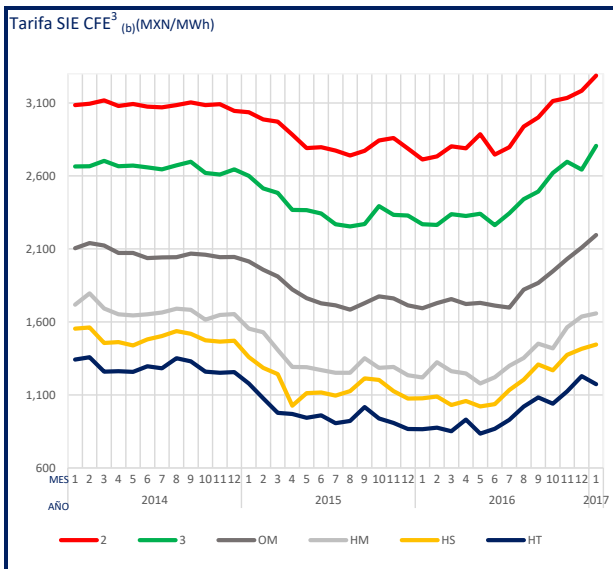
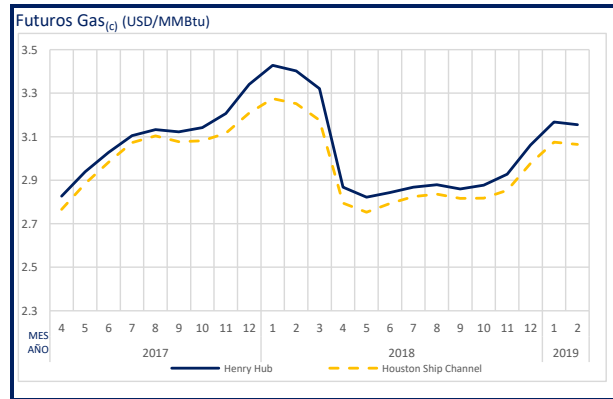
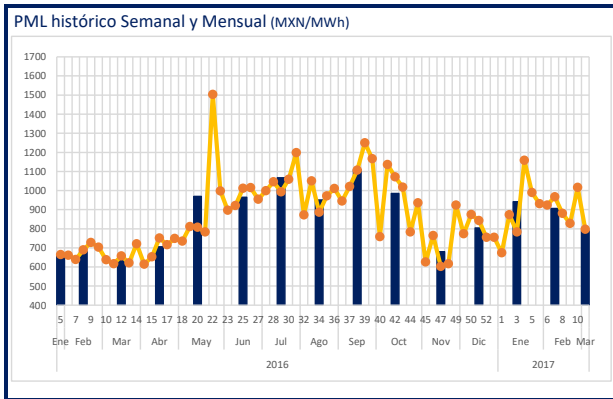
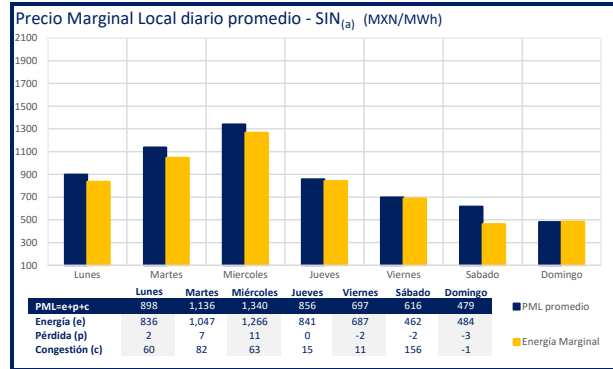
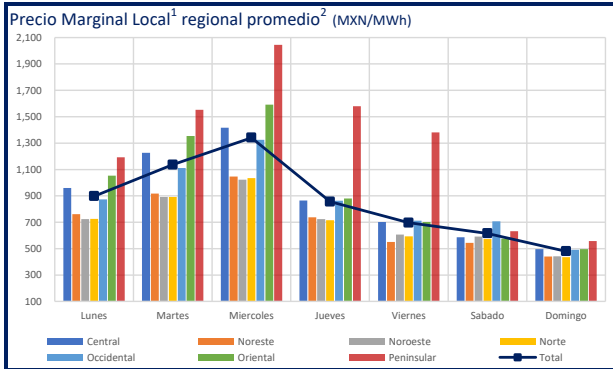


Energía Buenavista, S. de R.L. de C.V. - Suministro Calificado  
 Frontera México Generación, S. de R.L. de C.V. - Generador

### Comentario de Mercado

- El precio medio de los Precios Marginales Locales en la semana del 27 de Febrero al 5 de Marzo ha sido \$860.27 MXN/MWh.
- El precio máximo se registró en la zona de Cozumel el día 1 de Marzo a las 19:00 hrs con un precio de \$3,767.61 MXN/MWh y el mínimo se registró en la zona de Valle de México Norte el día 28 de Febrero a las 03:00 hrs con un precio de \$322.81 MXN/MWh.
- El día 28 de Febrero se ejecutó por primera vez el Mercado para el Balance de Potencia a un precio de \$60,366 USD/MW año (TC de 20 MXN/USD). De igual manera se publicó el AVISO por el que se da a conocer la política de confiabilidad establecida por la SENER.
- El día 2 de Marzo la Comisión Reguladora de Energía publicó la actualización de la metodología para la determinación del Costo Total de Corto Plazo (CTCP).



Notas:  
 Los datos, información y cotizaciones mostradas en este informe son indicativos del momento en el que el reporte fue elaborado y no representan ningún compromiso para Fistera Energy  
 Prohibido reproducir total o parcialmente la información contenida en este informe. La misma es propiedad de Fistera Energy y deberá ser utilizada únicamente con fines informativos  
<sup>1</sup>PML: Precio Marginal Local; MEM: Mercado Eléctrico Mayorista; <sup>2</sup>Regiones de CENACE; <sup>3</sup>Representan los precios medios de energía vendida del Sistema de Información Energética

(c) <https://www.sni.com/SNIWebPlatform/Content/Commodities/EnergyMarkets/EnergyMarketsSummary.aspx>  
 (d) <http://www.banxico.org.mx/porca-mercado-cambiaro/index.html>  
 (e) <http://www.emegroup.com/reading/energy-market/mexican-peso.html>

(a) <http://www.cenace.gob.mx/SIM/VISTA/REPORTES/PreEnergySISMEM.aspx>  
 (b) <http://sie.energia.gob.mx>