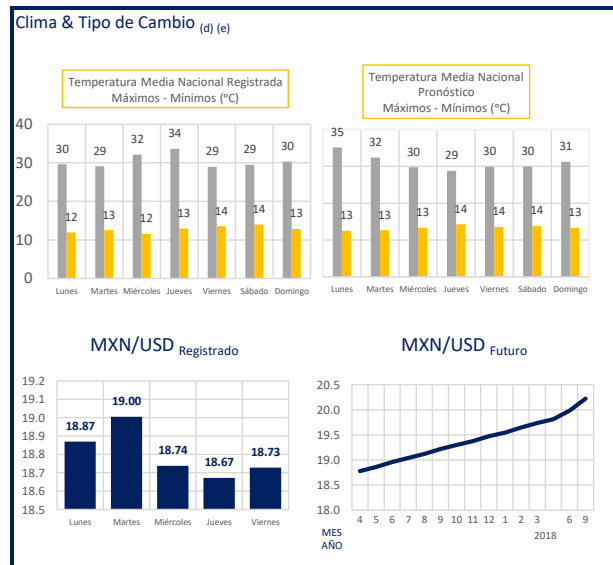
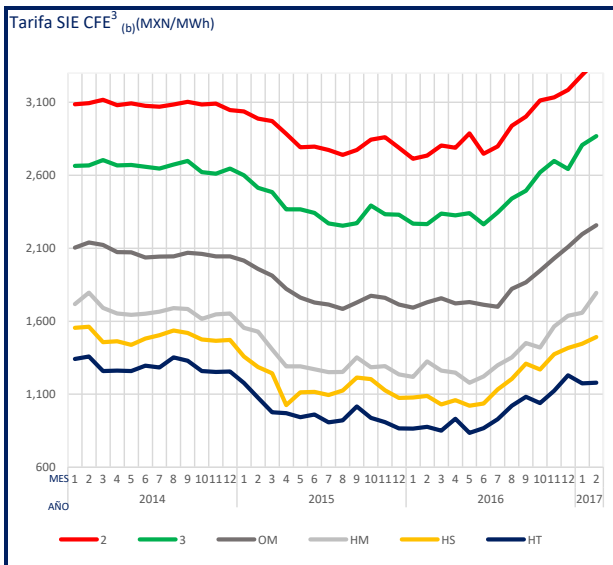
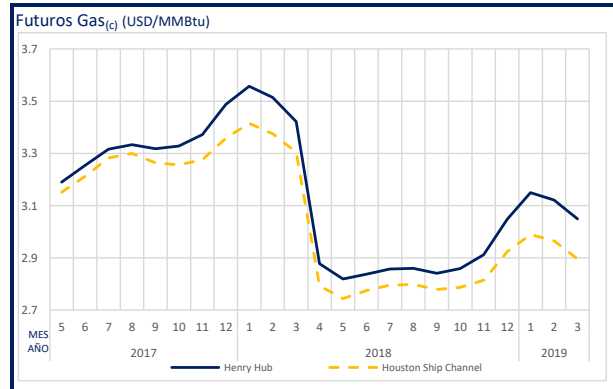
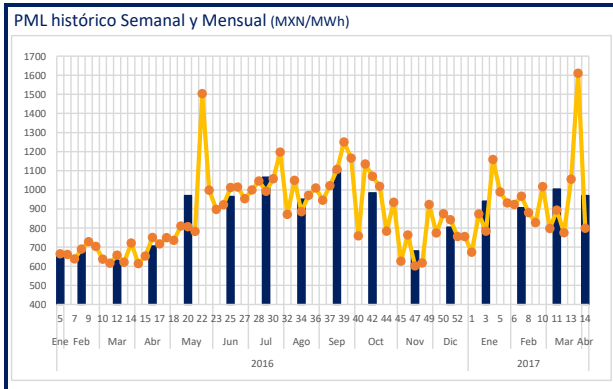
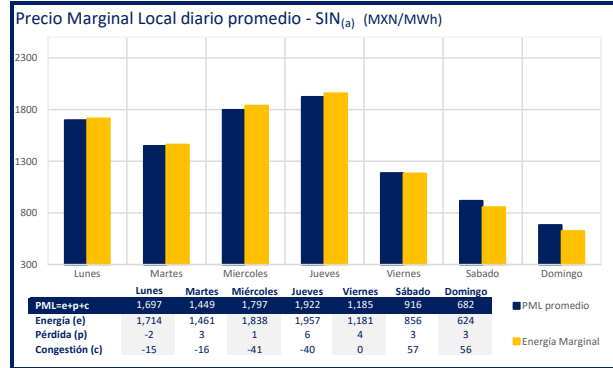
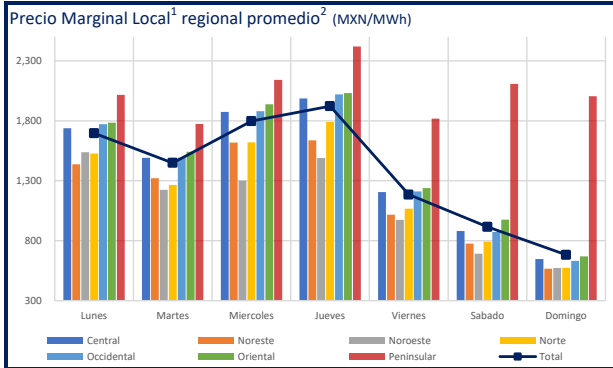


Energía Buenavista, S. de R.L. de C.V. - Suministro Calificado  
 Frontera México Generación, S. de R.L. de C.V. - Generador

### Comentario de Mercado

- El precio medio de los Precios Marginales Locales en la semana del 27 de Marzo al 2 de Abril ha sido \$1,378.28 MXN/MWh.
- El precio máximo se registró en la zona de Cancún el día 2 de Abril a las 22:00 hrs con un precio de \$6,914.3 MXN/MWh y el mínimo se registró en la zona de Veracruz el día 1 de Abril a las 04:00 hrs con un precio de \$332.63 MXN/MWh.
- El día 31 de Marzo de 2017 la Secretaría de Energía publicó el Anteproyecto de la Guía Operativa de la Cámara de Compensación para Contratos asignados a través de Subastas de Largo Plazo.



Notas:  
 Los datos, información y cotizaciones mostradas en este informe son indicativos del momento en el que el reporte fue elaborado y no representan ningún compromiso para Fistera Energy  
 Prohibido reproducir total o parcialmente la información contenida en este informe. La misma es propiedad de Fistera Energy y deberá ser utilizada únicamente con fines informativos  
<sup>1</sup>PML: Precio Marginal Local; MEM: Mercado Eléctrico Mayorista; <sup>2</sup>Regiones de CENACE; <sup>3</sup>Representan los precios medios de energía vendida del Sistema de Información Energética

(c) <https://www.sni.com/SNLIWebPlatform/Content/Commodities/EnergyMarkets/EnergyMarketsSummary.aspx>  
 (d) <http://www.barix.com.mx/pnlca/mercado-cambiaro/mex.html>  
 (e) <http://www.cmegrp.com/trading/fx/energy-gas/mexican-peso.html>

(a) <http://www.cenace.gob.mx/SIM/ISTA/REPORTES/PreferenciasMEM.aspx>  
 (b) <http://sie.energia.gob.mx>