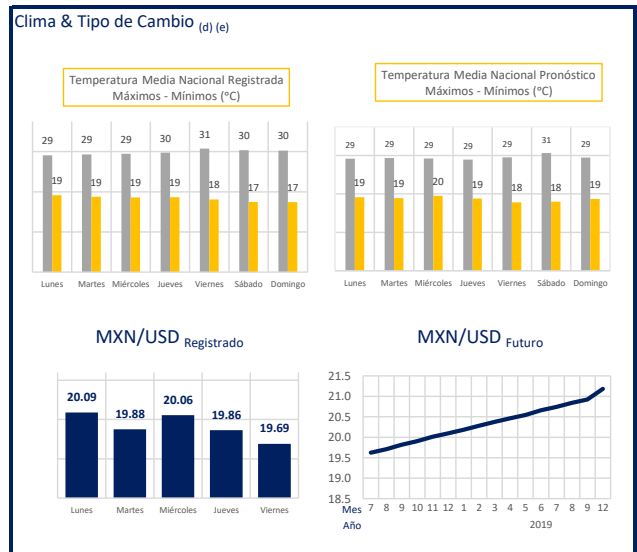
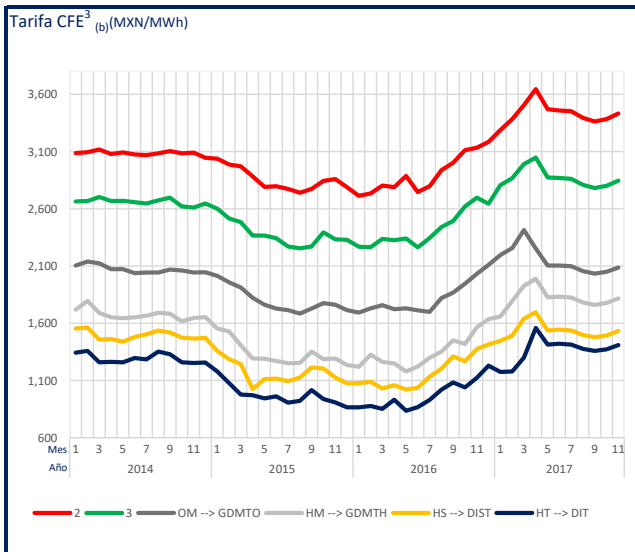
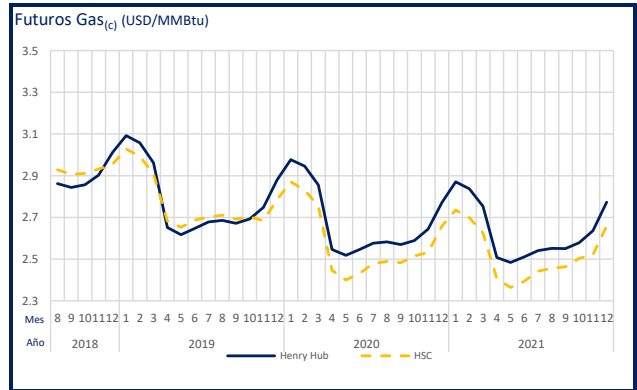
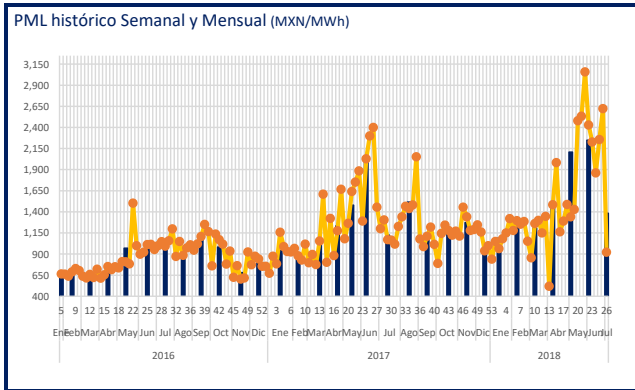
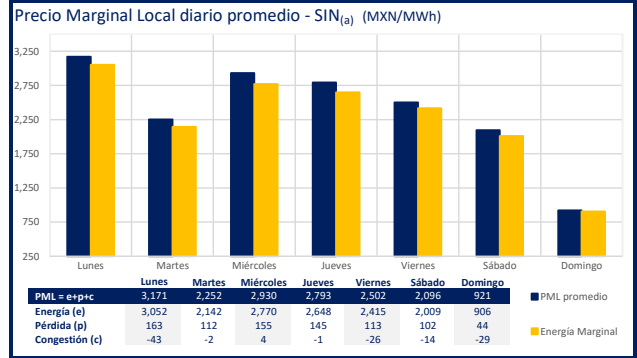
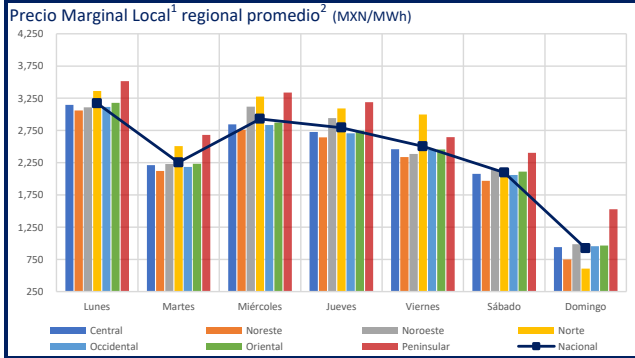


### Comentario de Mercado

- El precio medio de los Precios Marginales Locales en la semana del 25 de junio al 01 de julio ha sido \$2,380.67 MXN/MWh.
- El precio máximo se registró en la zona de Chihuahua el día 27 de junio a las 18:00 hrs con un precio de \$8,913.38 MXN/MWh y el mínimo se registró en la zona de Nacozari el día 29 de junio a las 12:00 hrs con un precio de \$241.61 MXN/MWh.
- El 27 de junio, el Sistema Interconectado Nacional estuvo en Estado Operativo de Alerta por Margen de Reserva Operativa menor al 6.0 %; en los siguientes bloques horarios: De las 15:28 a las 16:53 Hrs. y de las 21:02 Hrs. a las 22:55 Hrs.



Notas:  
 Los datos, información y cotizaciones mostradas en este informe son indicativos al momento en el que el reporte fue elaborado y no representan ningún compromiso para Fistera Energy.  
 Prohibido reproducir total o parcialmente la información contenida en este informe. La misma es propiedad de Fistera Energy y deberá ser utilizada únicamente con fines informativos.  
<sup>1</sup>PML: Precio Marginal Local; MEM: Mercado Eléctrico Mayorista; <sup>2</sup>Regiones de CENACE; <sup>3</sup>Tarifas calculadas con un F.C de 70% y una distribución punta, intermedia, base de 10%, 70% y 20% respectivamente.

(c) <http://www.enr.com/SINWebPlatform/Content/Commodity/EnergyMarkets/EnergyMarketsSummary.aspx>  
 (d) <http://www.banxico.org.mx/portafolio-mercado-cambiaro/index.html>  
 (e) <http://www.cmegroup.com/trading/fx/emerging-market/mexican-peso.html>

(a) <http://www.cenace.gob.mx/SIM/ISTA/REPORTES/PreEnergiasMEM.a.aspx>  
 (b) <http://sje.energia.gob.mx>