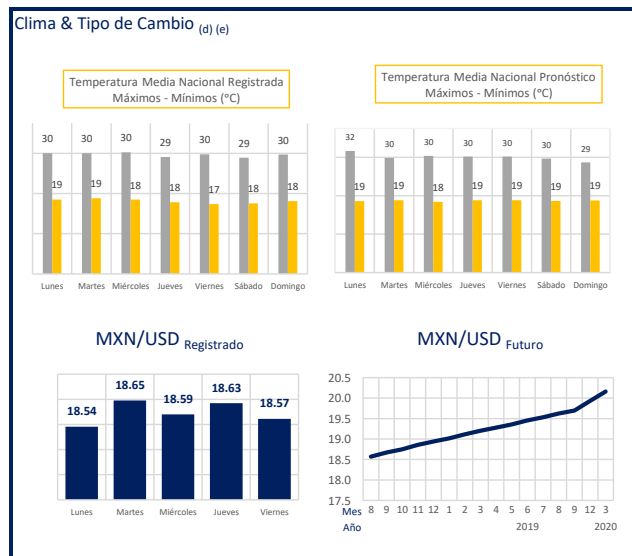
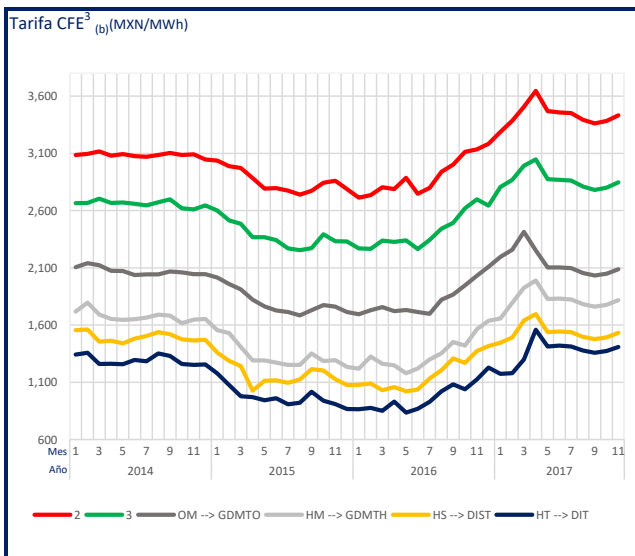
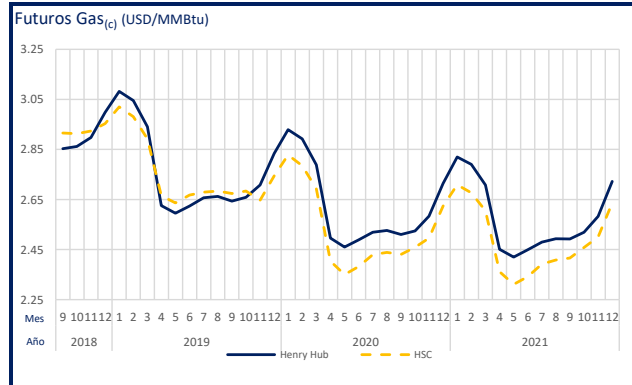
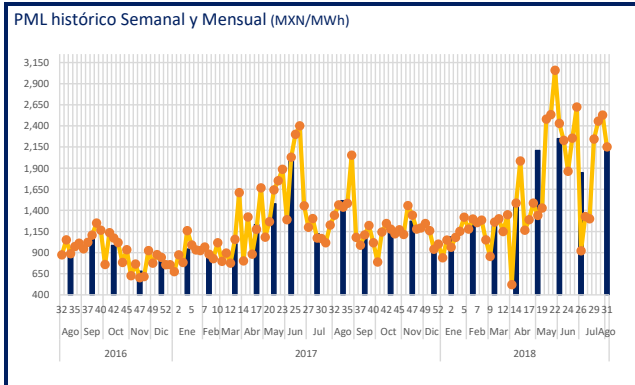
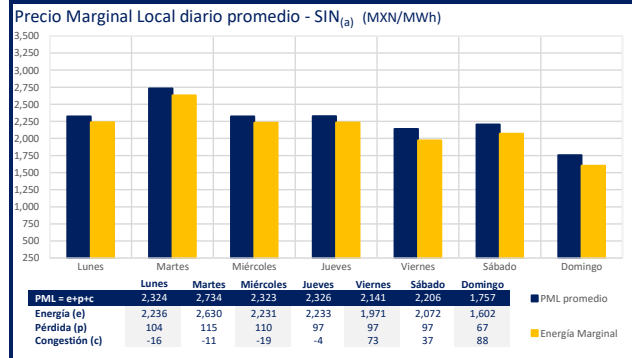
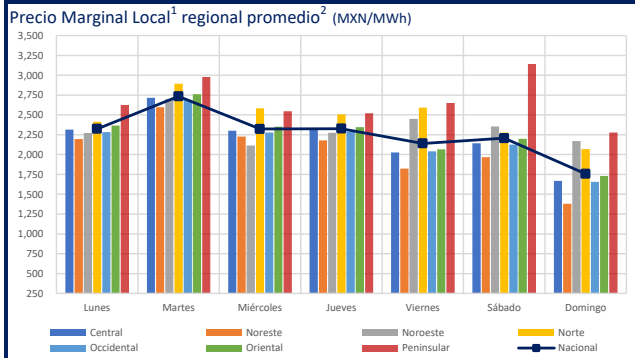


Frontera México Generación, S. de R.L. de C.V. - Generador

Comentario de Mercado

- El precio medio de los Precios Marginales Locales en la semana del 30 de julio al 05 de agosto ha sido \$2,258.63 MXN/MWh.
- El precio máximo se registró en la zona de Toluca el día 02 de agosto a las 01:00 hrs con un precio de \$9,434.52 MXN/MWh y el mínimo se registró en la zona de Hermosillo el día 30 de julio a las 06:00 hrs con un precio de \$535.43 MXN/MWh.
- El 1 de agosto, el CENACE detecto errores sistémicos en la determinación de los PML del SIN, por lo que procedió a realizar el recálculo y la republicación de los mismos, no obstante, el día 2 de agosto se revisaron los datos publicados previamente y a causa de inconsistencias, realizaron una segunda republicación de los PML así como de los Servicios Conexos del SIN para el MDA.



Notas:
 Los datos, información y cotizaciones mostradas en este informe son indicativos al momento en el que el reporte fue elaborado y no representan ningún compromiso para Fisterra Energy.
 Prohibido reproducir total o parcialmente la información contenida en este informe. La misma es propiedad de Fisterra Energy y deberá ser utilizada únicamente con fines informativos.
¹PML: Precio Marginal Local; MEM: Mercado Eléctrico Mayorista; ²Regiones de CENACE; ³Tarifas calculadas con un F.C de 70% y una distribución punta, intermedia, base de 10%, 70% y 20% respectivamente.

(a) <https://www.snl.com/SNLWebPlatform/Content/Commodities/Energy/Markets/Summary.aspx>
 (b) <http://www.bancomex.com/portal-mercado-cambio/index.html>
 (c) <http://www.cmegroup.com/trading/hydro/emerging-market/mexican-peso.html>

(d) <http://www.cenace.gob.mx/SIM/VISTA/REPORTES/PreEnergiaSIS/EM.aspx>
 (e) <http://se.energia.gob.mx>