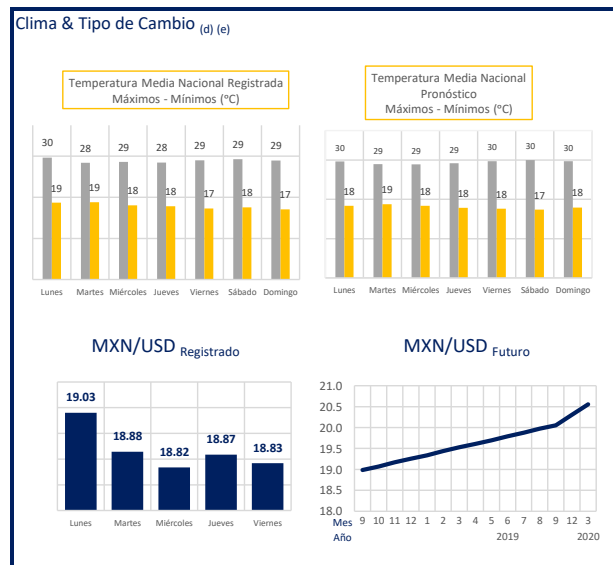
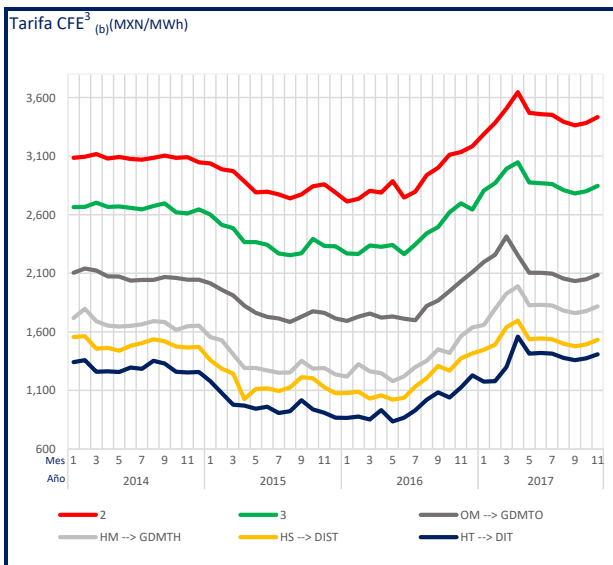
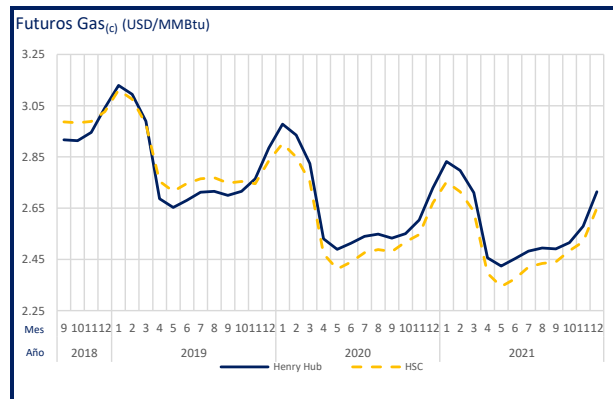
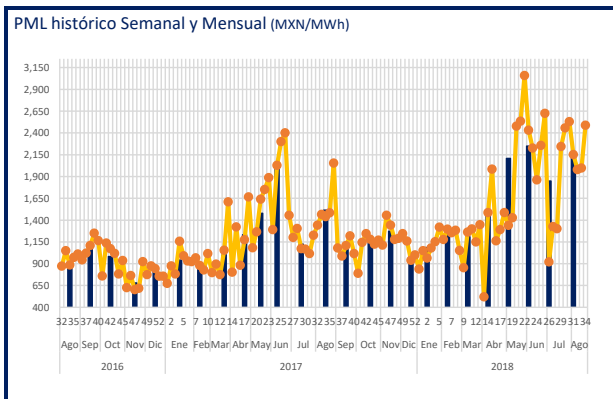
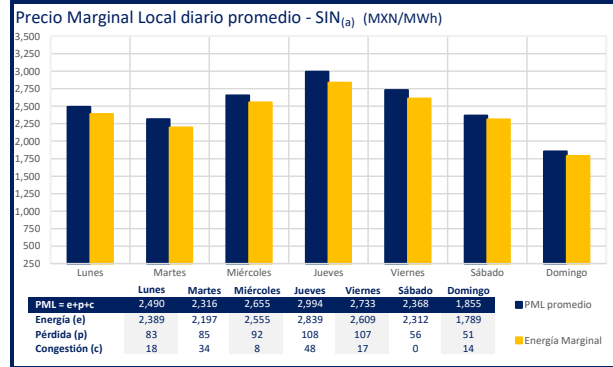
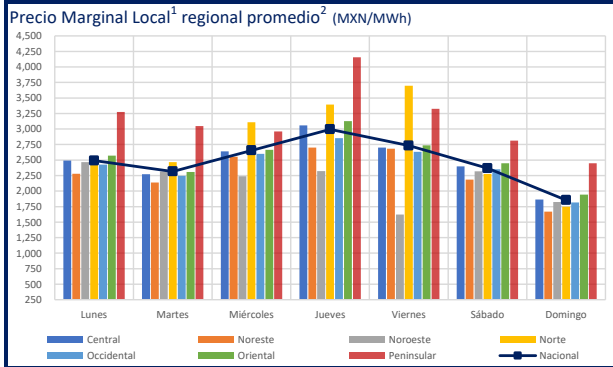


### Comentario de Mercado

- El precio medio de los Precios Marginales Locales en la semana del 20 al 26 de agosto ha sido \$2,487.35 MXN/MWh.
- El precio máximo se registró en la zona de Cozumel el día 21 de agosto a las 17:00 hrs con un precio de \$7,718.51 MXN/MWh y el mínimo se registró en la zona de Nacozari el día 24 de agosto a las 13:00 hrs con un precio de \$315.58 MXN/MWh.
- El 23 de Agosto se publicó en el sitio de la COFEMER el AVISO por el que se dan a conocer las Tarifas de Operación del Centro Nacional de Control de Energía para el periodo que comprende del 1 agosto al 31 de diciembre de 2018, en el cual se observa un incremento de 49%, con respecto a las publicadas previamente; siendo actualmente 3.5187 MXN/MWh para generadores y 9.1257 MXN/MWh para cargas.



Notas:  
 Los datos, información y cotizaciones mostradas en este informe son indicativos al momento en el que el reporte fue elaborado y no representan ningún compromiso para Fistera Energy.  
 Prohibido reproducir total o parcialmente la información contenida en este informe. La misma es propiedad de Fistera Energy y deberá ser utilizada únicamente con fines informativos.  
<sup>1</sup>PML: Precio Marginal Local; MEM: Mercado Eléctrico Mayorista; <sup>2</sup>Regiones de CENACE; <sup>3</sup>Tarifas calculadas con un F.C de 70% y una distribución punta, intermedia, base de 10%, 70% y 20% respectivamente.

(c) <https://www.snl.com/SNLWebPlatform/Content/Commodities/Energy/Markets/EnergyMarketsSummary.aspx>  
 (d) <http://www.banxico.org.mx/portal-mecado-cambiano/index.html>  
 (e) <http://www.cmegroup.com/trading/fw/emeing-ma/mexican-peso.html>  
 (a) <http://www.cenace.gob.mx/SIM/VISTA/REPORTES/PreEnergiasisMEM.aspx>  
 (b) <http://sie.energia.gob.mx>