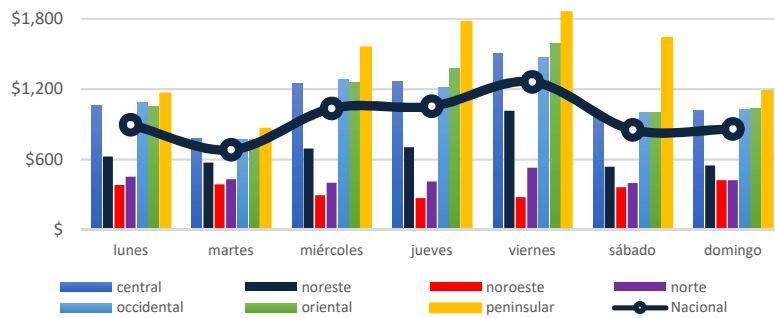


## Comentarios del Mercado

- El 27 de diciembre la CRE aprueba las Tarifas Finales de Suministro Básico para enero de 2019. Notificó a CFE Suministrador de Servicios Básicos que las tarifas correspondientes a enero de 2019 que se aplican para los sectores industrial, de servicios y comercial, tendrán un incremento de 0.41%. También determinó que la metodología para calcular las Tarifas Finales de Suministro Básico seguirá vigente.

**PML<sup>1</sup> Regional (MXN/MWh)<sup>a</sup>**



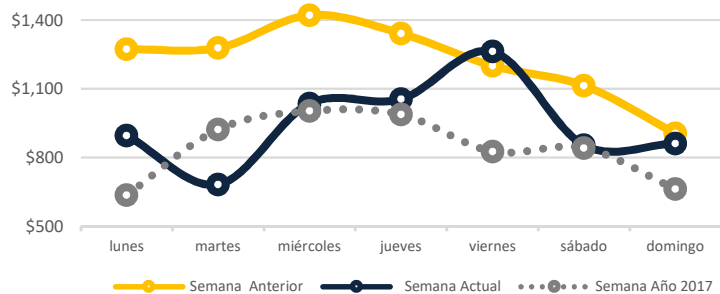
El precio máximo se registró en la zona peninsular el día domingo 26 de diciembre a las 14 horas, con un precio de \$4663.9 MXN/MWh.

El precio mínimo se registró en la zona noroeste el día viernes 28 de diciembre a las 7 horas, con un precio de \$84.24 MXN/MWh.

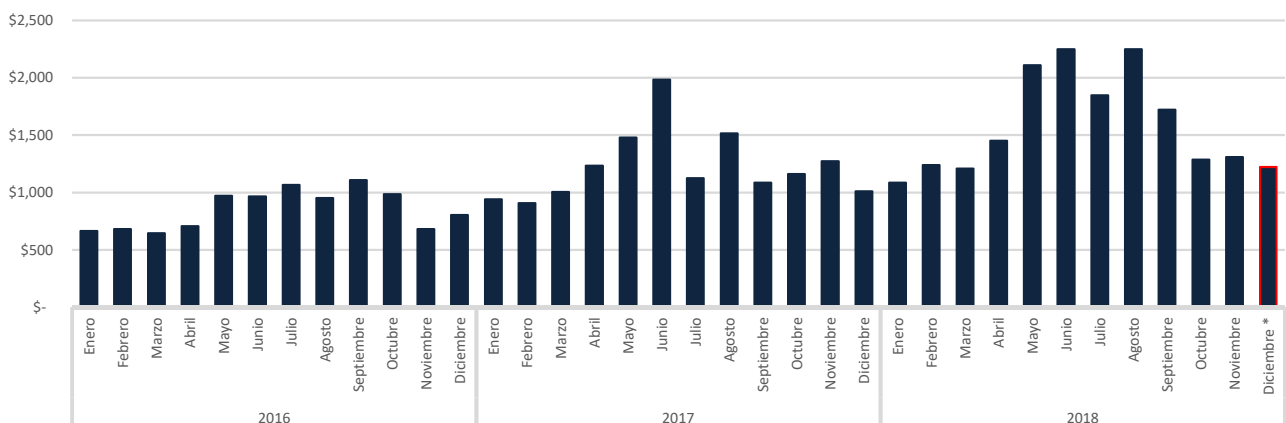
El precio medio de los Precios Marginales Locales en la semana del 24 al 30 de diciembre ha sido de \$949.18 MXN/MWh, lo que significa un 22.1% menor a la semana anterior (\$1,218.90 MXN/MWh).

El promedio de las diferencias entre el PML máximo y el PML mínimo regional diario fue de \$574.25 MXN/MWh.

**PML SIN<sup>2</sup> Semanal (MXN/MWh)<sup>a</sup>**



**PML SIN Histórico (MXN/MWh)<sup>a</sup>**

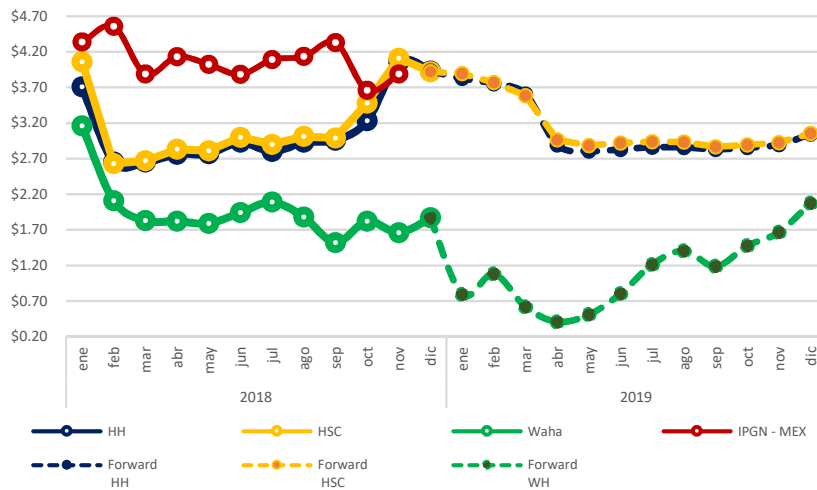


<sup>a</sup> <http://www.cenace.gob.mx/SIM/VISTA/REPORTES/PreEnergiaSIAEMV.aspx>

\* Valor parcial

<sup>1</sup> Precio Marginal Local  
<sup>2</sup> Sistema Interconectado Nacional

### Precio Gas Histórico & Forward<sup>4</sup> (USD/MMBtu)



El Índice de Precio del Gas Natural (IPGN) proporcionado por la Comisión Reguladora de Energía (CRE) para el mes de noviembre fue de 3.89 USD/MMBtu.


Los precios del Henry Hub (HH) y del Houston Ship Channel (HSC) son de 3.93 y 3.92 USD/MMBtu respectivamente para el mes de diciembre, para este mismo mes el precio del Texas Waha fue de 1.87 USD/MMBtu.

La Mezcla Mexicana (MM) se encontró en promedio a 45.5 USD/barril, un 12.3% menor al del Mar del Norte (Brent) y un 2.2% mayor al West Texas Intermediate (WTI).

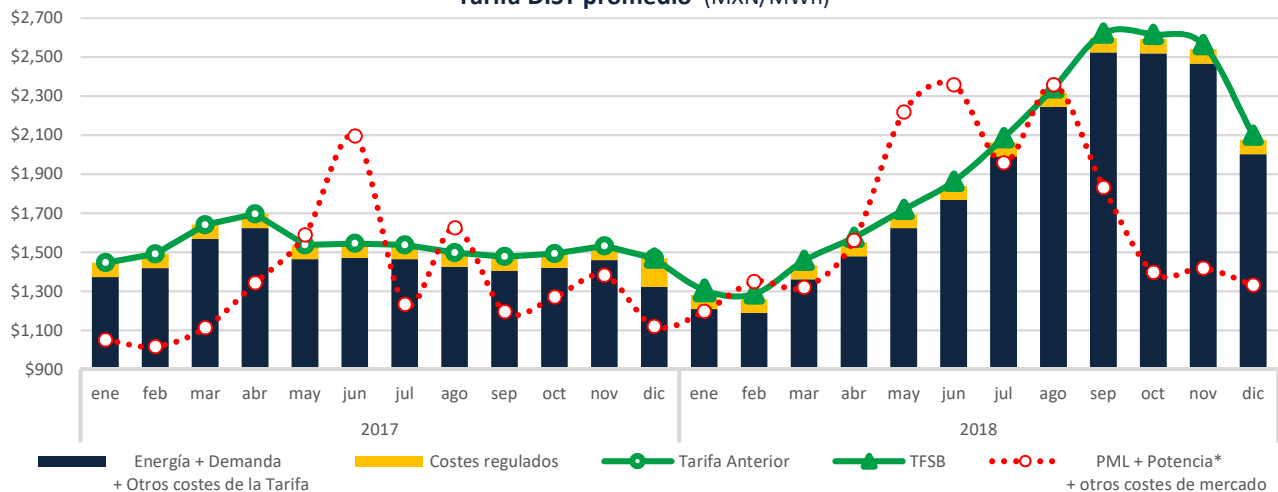
### Tipo de Cambio<sup>c</sup> (MXN/USD)



### Precio semanal promedio del crudo (USD/barril)



### Tarifa DIST promedio (MXN/MWh)



<sup>b</sup> <https://www.sni.com>  
<sup>c</sup> <http://www.banxico.org.mx/portal-mercado-cambiar/index.html>

\* Precio tomado a partir del Mercado de Balance de Potencia 2017.

## CDMX

Edificio Terret. Torre Norte  
Miguel de Cervantes Saavedra 301  
Col. Granada, 11520  
Tel: +52 55 5125 1670  
info@fisterraenergy.com