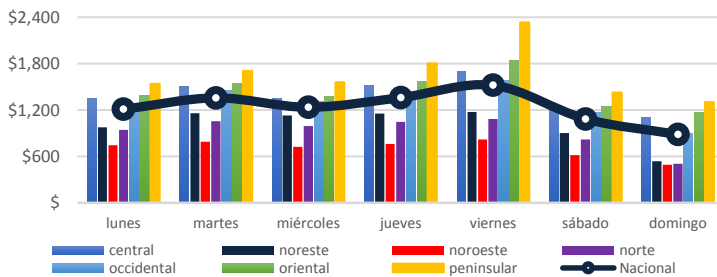


Comentarios del Mercado

- La Comisión Federal de Electricidad publicó en su sitio web la Tarifa Final de Suministro Básico para el mes de febrero de 2019, las cuales presentan un decremento promedio del 0.6 %.
- El 28 de enero el CENACE publicó en su sitio web los resultados preliminares (no definitivos, los cuales se publicarán el próximo 28 de febrero) del Mercado para el Balance de Potencia (Año de producción 2018), su propósito es establecer señales de precio que responden a las condiciones de escasez o superávit de capacidad de generación en el SEN.
- El 31 de enero el CENACE informó en su sitio web la cancelación de la Subasta de Largo Plazo 2018 (SLP-1/2018) conforme al oficio No. SENER.100/2019/075 de la misma fecha emitido por la Secretaría de Energía. Hay que resaltar que dicha Subasta ya se encontraba suspendida desde el pasado 3 de diciembre de 2018.
- El 1 de febrero la CRE publicó un comunicado en su sitio web sobre la reestructuración interna y funcionamiento, a fin de desempeñar de manera efectiva sus funciones, todo esto con el fin de cumplir con el compromiso de austeridad del Gobierno de México, atendiendo a la disminución en el presupuesto autorizado de la Comisión para 2019 por la Cámara de Diputados.

PML¹ Regional (MXN/MWh)_a



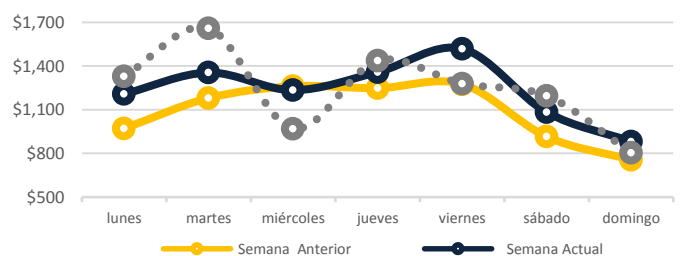
El precio máximo se registró en la zona peninsular el día martes 29 y miércoles 30 de enero a las 11 horas, con un precio de \$15,000.00 MXN/MWh.

El precio mínimo se registró en la zona norte el día sábado 2 de febrero a las 11 horas, con un precio de \$218.27 MXN/MWh.

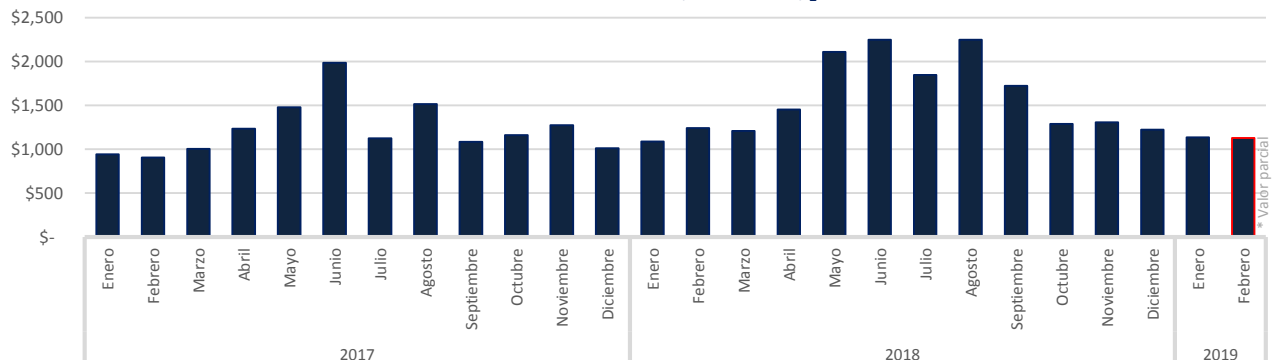
El precio medio de los Precios Marginales Locales en la semana del 28 de enero al 3 de febrero del 2019 ha sido de \$1,234.33 MXN/MWh, lo que significa un 13.6% mayor a la semana anterior (\$1,086.72 MXN/MWh).

El promedio de las diferencias entre el PML máximo y el PML mínimo regional diario fue de \$645.33 MXN/MWh.

PML SIN² Semanal (MXN/MWh)_a



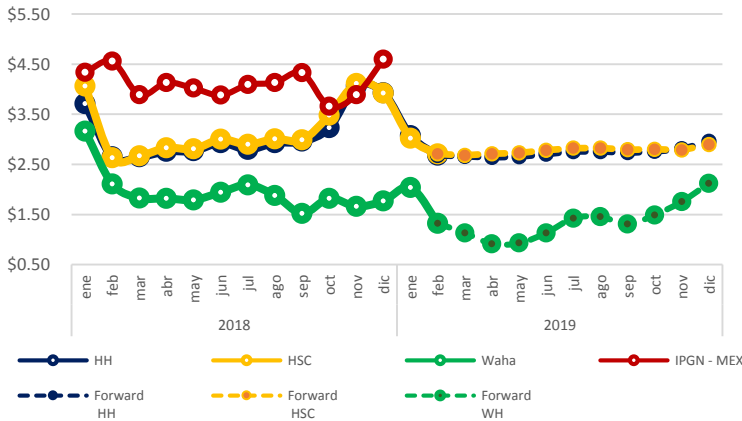
PML SIN Histórico (MXN/MWh)₂



^a <http://www.cenace.gob.mx/SIM/VISTA/REPORTES/PreEnergiaSisMEM.aspx>

¹ Precio Marginal Local
² Sistema Interconectado Nacional

Precio Gas Histórico & Forward ⁴ (USD/MMBtu)



El Índice de Precio del Gas Natural (IPGN) proporcionado por la Comisión Reguladora de Energía (CRE) para el mes de diciembre del 2018 fue de \$4.6 USD/MMBTU.

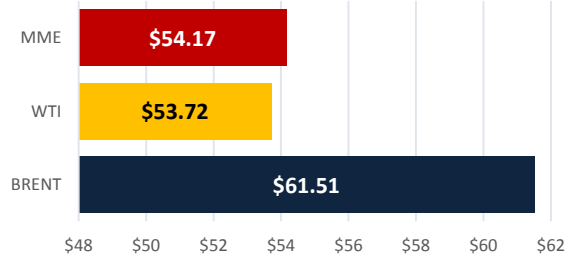
Los precios del Henry Hub (HH) y del Houston Ship Channel (HSC) son de \$2.68 y \$2.71 USD/MMBTU respectivamente para el mes de febrero, para este mismo periodo el precio promedio del Texas Waha fue de \$1.32 USD/MMBTU.

La Mezcla Mexicana (MME) se encontró en promedio a \$54.2 USD/barril, un 11.9% menor al del Mar del Norte (Brent) y un 0.8% mayor al West Texas Intermediate (WTI).

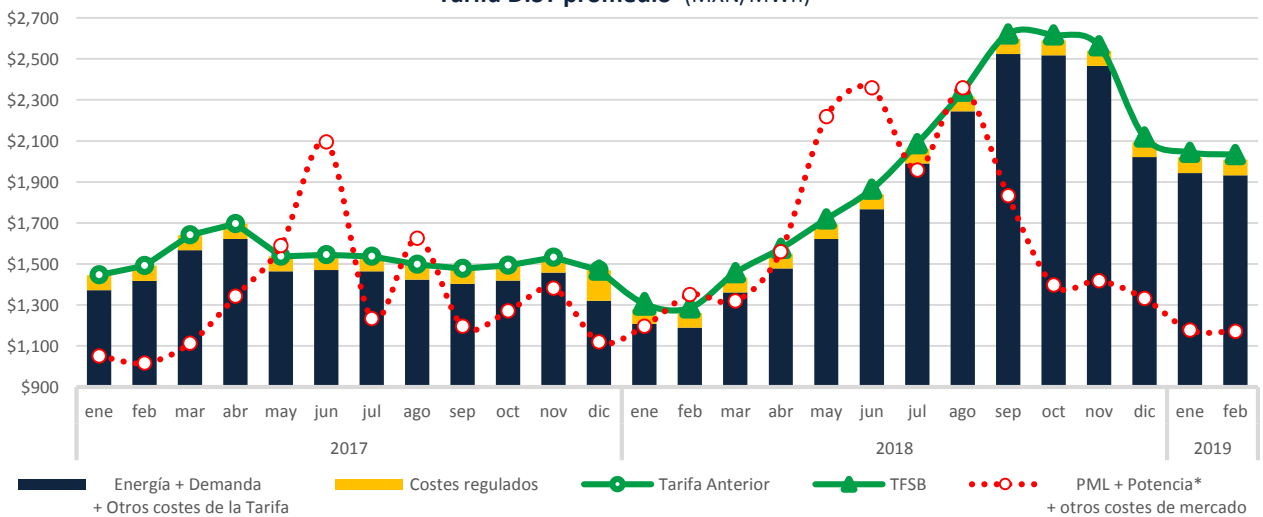
Tipo de Cambio_c (MXN/USD)



Precio semanal promedio del crudo (USD/barril)



Tarifa DIST promedio (MXN/MWh)



CDMX

Edificio Terret. Torre Norte
Miguel de Cervantes Saavedra 301
Col. Granada, 11520
Tel: +52 55 5125 1670
info@fisterraenergy.com