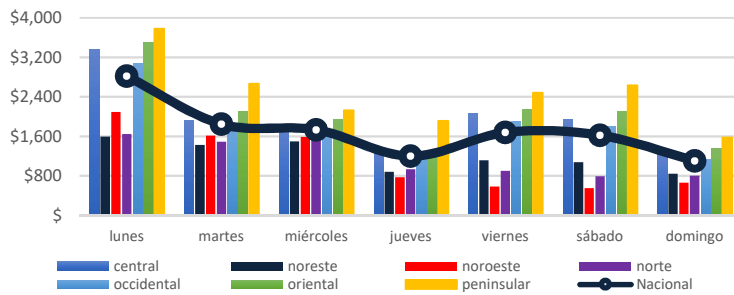


Comentarios del Mercado

- El 5 de marzo el CENACE publicó en su sitio web una nota informativa en donde da a conocer la fecha del cambio a Horario de Verano 2019 en los 3 sistemas interconectados, las fechas son las siguientes:
 - > Sistema de Baja California Norte (BCA): domingo 10 de marzo de 2019.
 - > Sistema de Baja California Sur (BCS): domingo 07 de abril de 2019.
 - > Sistema Interconectado Nacional (SIN): domingo 07 de abril de 2019.
- El 7 de marzo el CENACE publicó en su sitio web un resumen informativo acerca del Plan Nacional de Desarrollo 2019-2024, el cual es un documento que explica cuales son los objetivos prioritarios del gobierno durante el sexenio en curso. La primera etapa inicia en marzo, en la cual se crea un diagnostico preliminar de los principales problemas públicos y estrategias para su atención. Se planea presentar en la Cámara de Diputados a más tardar el 30 de abril del presente año.
- Nos congratulamos en informar que Fistera Energy México inaugura nueva oficina en Monterrey con el objetivo de mejorar el servicio y la atención con nuestros clientes desde las nuevas instalaciones.

PML¹ Regional (MXN/MWh)_a



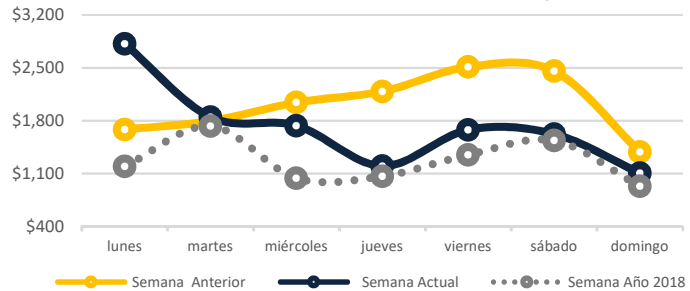
El precio máximo se registró en la zona occidental el día lunes 4 de marzo a las 16 horas, con un precio de \$7,068.06 MXN/MWh.

El precio mínimo se registró en la zona noroeste el día sábado 9 de marzo a las 16 horas, con un precio de \$50.16 MXN/MWh.

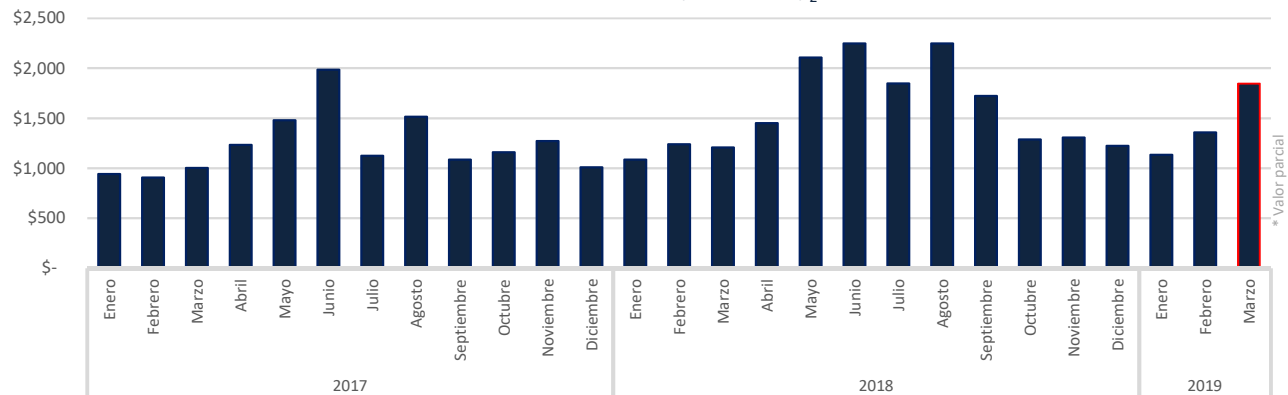
El precio medio de los Precios Marginales Locales en la semana del 4 al 10 de marzo del 2019 ha sido de \$1,714.89 MXN/MWh, lo que significa un 14.6% menor a la semana anterior (\$2,008.21 MXN/MWh).

El promedio de las diferencias entre el PML máximo y el PML mínimo regional diario fue de \$1,666.9 MXN/MWh.

PML SIN² Semanal (MXN/MWh)_a



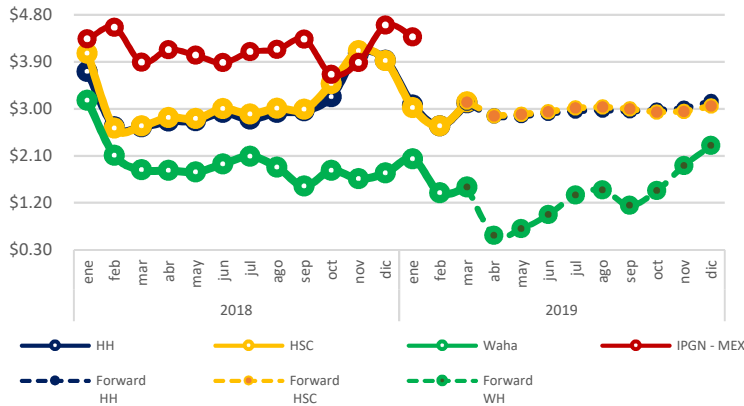
PML SIN Histórico (MXN/MWh)₂



^a <http://www.cenace.gob.mx/SIM/VISTA/REPORTES/PreEnergiasMEM.aspx>

¹ Precio Marginal Local
² Sistema Interconectado Nacional

Precio Gas Histórico & Forward ⁴ (USD/MMBtu)



El Índice de Precio del Gas Natural (IPGN) proporcionado por la Comisión Reguladora de Energía (CRE) para el mes de enero del 2019 fue de \$4.37 USD/MMBTU.

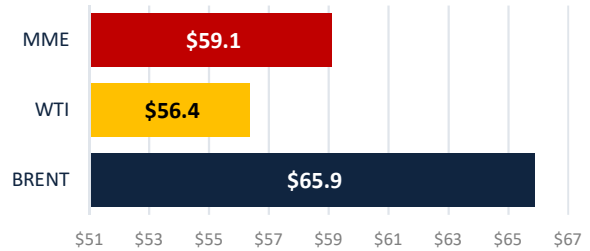
Los precios del Henry Hub (HH) y del Houston Ship Channel (HSC) son de \$3.11 y \$3.13 USD/MMBTU respectivamente para el mes de marzo, para este mismo periodo el precio promedio del Texas Waha fue de \$1.50 USD/MMBTU.

La Mezcla Mexicana (MME) se encontró en promedio a \$59.1 USD/barril, un 10.3% menor al del Mar del Norte (Brent) y un 4.9% mayor al West Texas Intermediate (WTI).

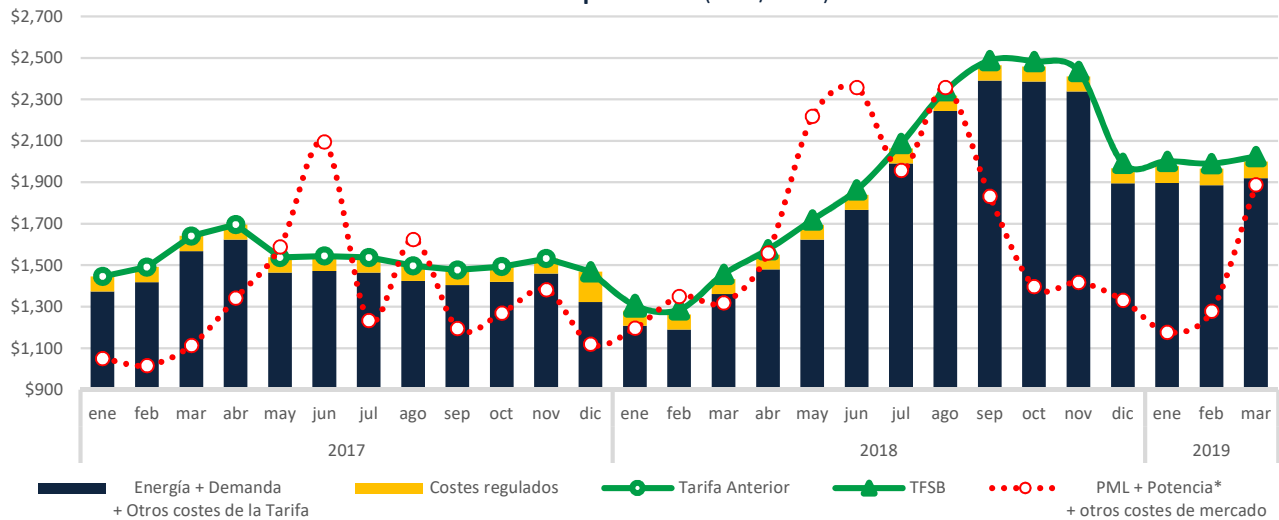
Tipo de Cambio_c (MXN/USD)



Precio semanal promedio del crudo (USD/barril)



Tarifa DIST promedio (MXN/MWh)



b <https://www.snl.com>
c <http://www.banxico.org.mx/portal-mercado-cambiaro/index.html>

* Precio tomado a partir del Mercado de Balance de Potencia 2017.

CDMX

Edificio Terret. Torre Norte
Miguel de Cervantes Saavedra 301
Col. Granada, 11520
Tel: +52 55 5125 1670
info@fisterraenergy.com

Monterrey

Torre Pabellón M. Piso 5, Oficina 407
Benito Juárez 1102
Col. Centro, 64000
Tel: +52 81 8000 5947
info@fisterraenergy.com