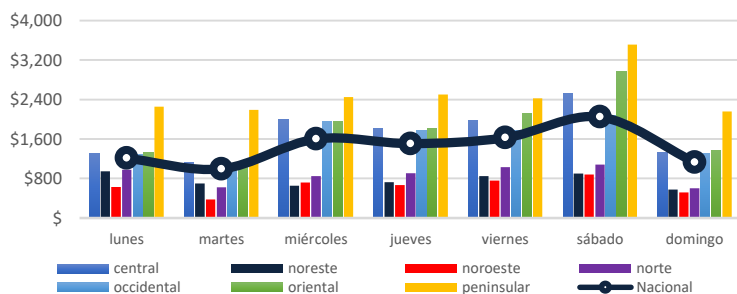


Comentarios del Mercado

- Les recordamos a todos los participantes del Mercado que el próximo domingo 7 de abril comienza el horario de verano para el Sistema Interconectado (SIN) y el Sistema de Baja California Sur (BCS).
- La Comisión Federal de Electricidad (CFE) publicó en su sitio web la Tarifa Final de Suministro Básico (TFSB) para el mes de abril de 2019, la cual tuvo un descenso promedio de -0.3% para todas las tarifas del SIN.
- El 29 de marzo el CENACE notifica en el Sistema de Información de Mercado (SIM) la fecha límite para la recepción de ofertas para la contratación de Potencia en caso de emergencia del Protocolo Correctivo en el Sistema Eléctrico de Baja California.
- El 29 de marzo se publicó en el Diario Oficial de la Federación (DOF) el acuerdo por el que se da a conocer el requisito para la adquisición de Certificados de Energías Limpias en 2022, el cual será de 13.9%.

PML¹ Regional (MXN/MWh)_a



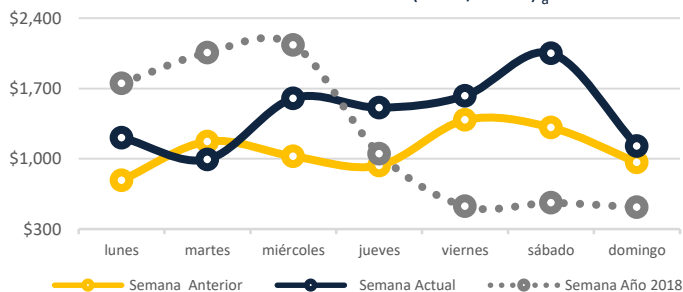
El precio máximo se registró en la zona peninsular el día lunes 25 de marzo a las 21 horas, con un precio de \$6,696.13 MXN/MWh.

El precio mínimo se registró en la zona noroeste el día martes 26 de marzo a las 15 horas, con un precio de \$1.47 MXN/MWh.

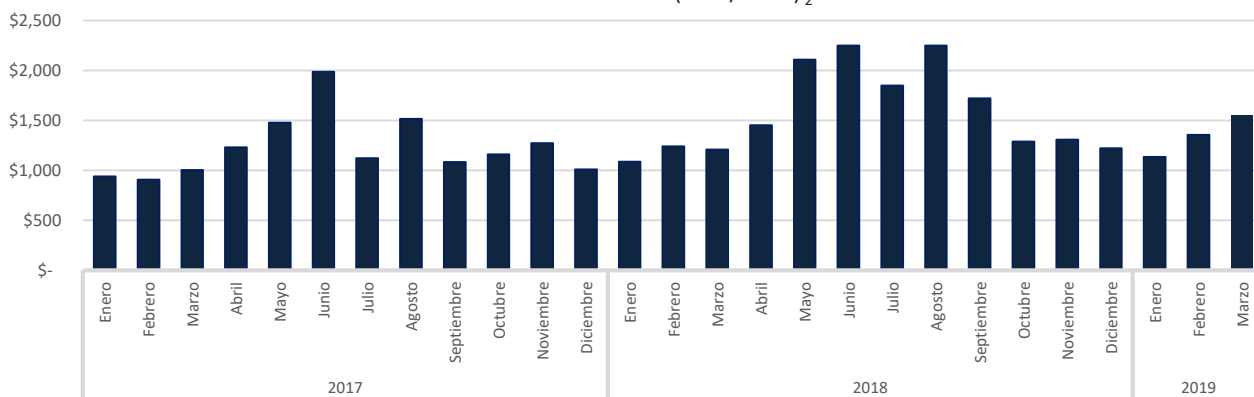
El precio medio de los Precios Marginales Locales en la semana del 25 al 31 de marzo del 2019 ha sido de \$ 1,445.40 MXN/MWh, lo que significa un 33.5% mayor a la semana anterior (\$ 1,082.83 MXN/MWh).

El promedio de las diferencias entre el PML máximo y el PML mínimo regional diario fue de \$1,001.72 MXN/MWh.

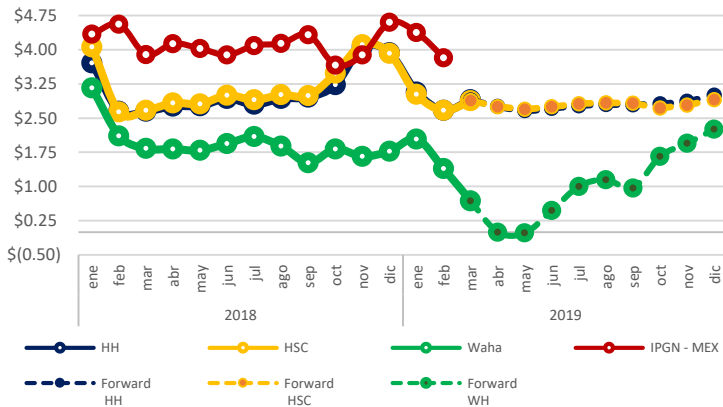
PML SIN² Semanal (MXN/MWh)_a



PML SIN Histórico (MXN/MWh)₂



Precio Gas Histórico & Forward ⁴ (USD/MMBtu)



El Índice de Precio del Gas Natural (IPGN) proporcionado por la Comisión Reguladora de Energía (CRE) para el mes de febrero del 2019 fue de \$3.82 USD/MMBTU.

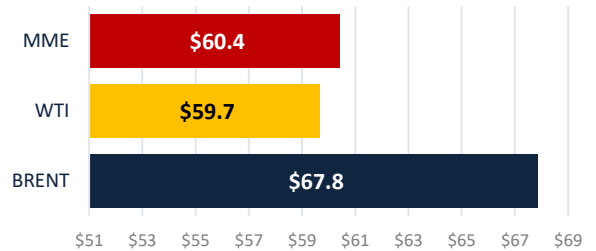
Los precios del Henry Hub (HH) y del Houston Ship Channel (HSC) son de \$2.90 y \$2.88 USD/MMBTU respectivamente para el mes de marzo, para este mismo periodo el precio promedio del Texas Waha fue de \$0.68 USD/MMBTU.

La Mezcla Mexicana (MME) se encontró en promedio a \$60.4 USD/barril, un 10.9% menor al del Mar del Norte (Brent) y un 1.3% mayor al West Texas Intermediate (WTI).

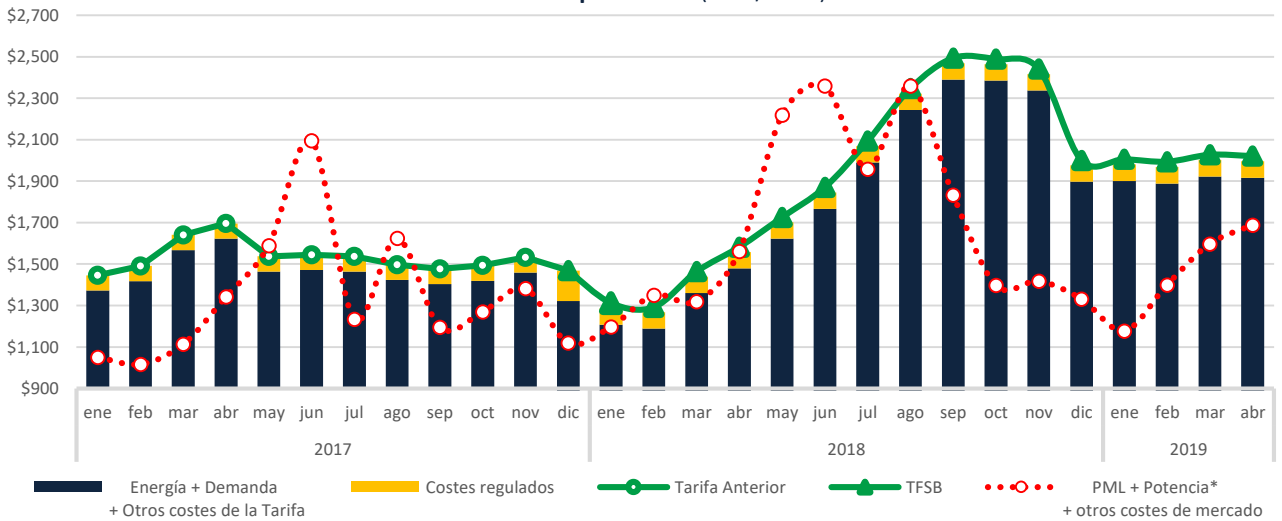
Tipo de Cambio_c (MXN/USD)



Precio semanal promedio del crudo (USD/barril)



Tarifa DIST promedio (MXN/MWh)



b <https://www.snl.com>
c <http://www.banxico.org.mx/portal-mercado-cambiario/index.html>

* Precio tomado a partir del Mercado de Balance de Potencia 2017 y 2018.

CDMX

Edificio Terret. Torre Norte
Miguel de Cervantes Saavedra 301
Col. Granada, 11520
Tel: +52 55 5125 1670
info@fisterraenergy.com

Monterrey

Torre Pabellón M. Piso 5, Oficina 407
Benito Juárez 1102
Col. Centro, 64000
Tel: +52 81 8000 5947
info@fisterraenergy.com