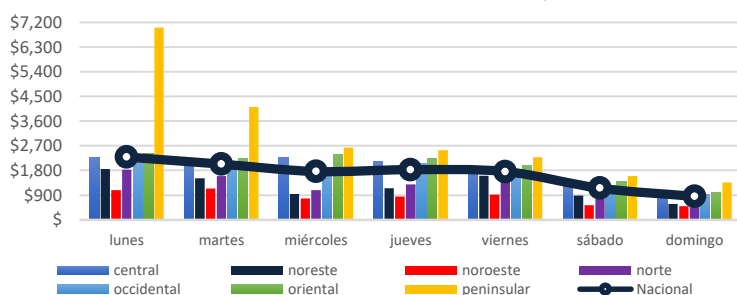


Comentarios del Mercado

- El 9 de abril el CENACE publicó en el Sistema de Información de Mercado (SIM) privado, un comunicado en el cual informa que con motivo de la entrada en vigor del "Procedimiento de Operación para la Declaración de Entrada en Operación Comercial de Centrales Eléctricas y Centros de Carga", este será aplicado para todas las nuevas solicitudes de Puesta en Servicio y Operación Comercial que se hagan a partir del 9 de abril de 2019.
- El 10 de abril se publicó en el Diario Oficial de la Federación (DOF) un acuerdo por el que la CRE expide los criterios para la imposición de sanciones que deriven del incumplimiento en la adquisición de potencia mediante contratos de cobertura eléctrica o por medio del mercado para el balance de potencia.
- El 10 de abril se publicó en el DOF un acuerdo por el que la CRE define las causas justificadas por las que se podrá extender el plazo del 31 de diciembre de 2019, para demostrar a la Comisión la entrada en operación comercial de la capacidad total contemplada en los Contratos de Interconexión Legados y se emite el criterio de interpretación relativo a la vigencia de los Contratos de Interconexión Legados que sean prorrogados.

PML¹ Regional (MXN/MWh)_a



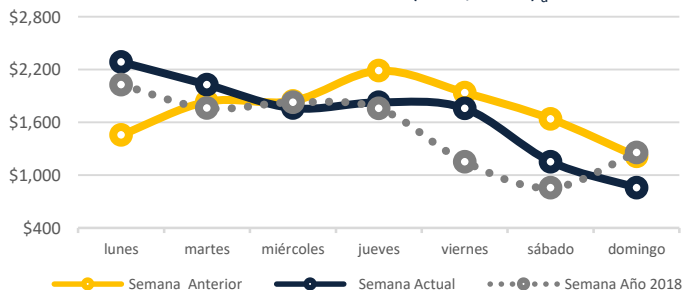
El precio máximo se registró en la zona peninsular el día lunes 8 de abril a las 17 horas, con un precio de \$15,210.19 MXN/MWh.

El precio mínimo se registró en la zona noroeste el día sábado 13 de abril a las 12 horas, con un precio de \$6.46 MXN/MWh.

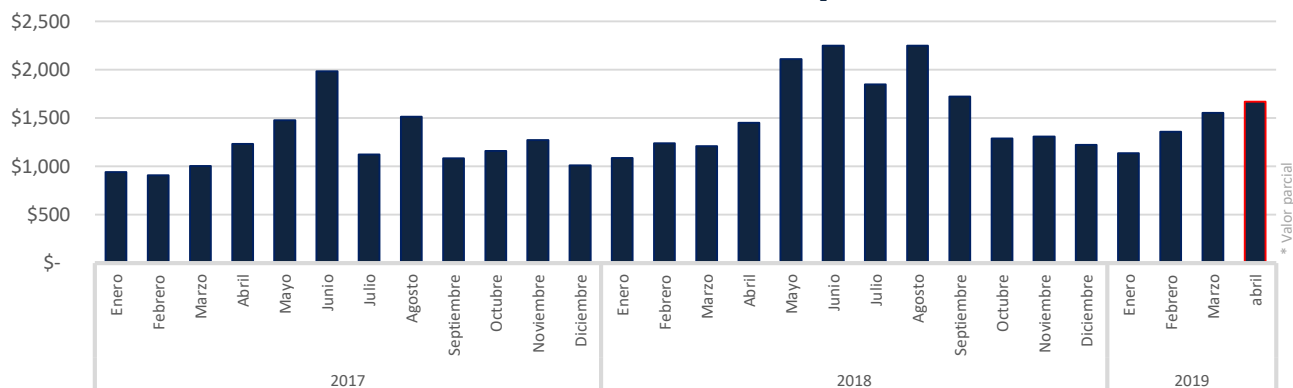
El precio medio de los Precios Marginales Locales en la semana del 8 al 14 de abril del 2019 ha sido de \$ 1,667.85 MXN/MWh, lo que significa un 3.6% menor a la semana anterior (\$1,730.40 MXN/MWh).

El promedio de las diferencias entre el PML máximo y el PML mínimo regional diario fue de \$1,778.61 MXN/MWh.

PML SIN² Semanal (MXN/MWh)_a



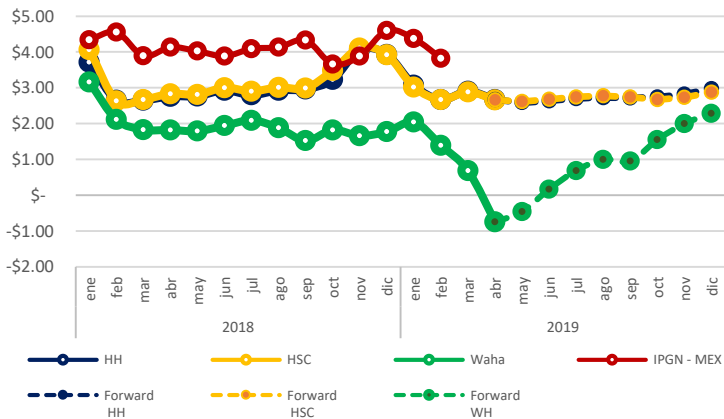
PML SIN Histórico (MXN/MWh)₂



^a <http://www.cenace.gob.mx/SIM/VISTA/REPORTES/PreEnergiasMEM.aspx>

¹ Precio Marginal Local
² Sistema Interconectado Nacional

Precio Gas Histórico & Forward ⁴ (USD/MMBtu)

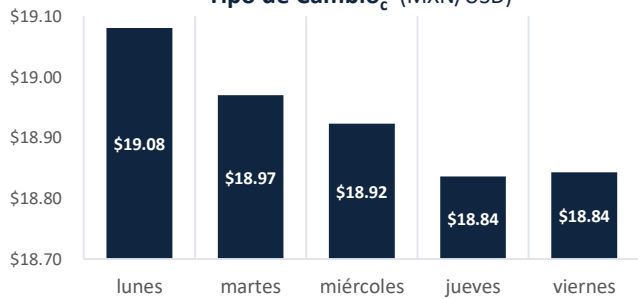


El Índice de Precio del Gas Natural (IPGN) proporcionado por la Comisión Reguladora de Energía (CRE) para el mes de febrero del 2019 fue de \$3.82 USD/MMBTU.

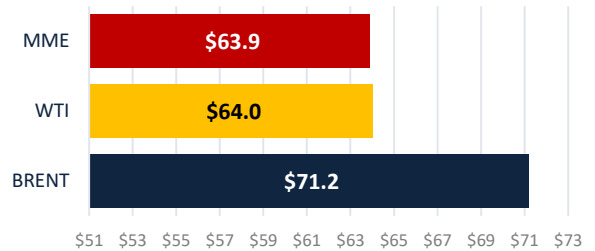
Los precios del Henry Hub (HH) y del Houston Ship Channel (HSC) son de \$2.67 y \$2.66 USD/MMBTU respectivamente para el mes de abril, para este mismo periodo el precio promedio del Texas Waha fue de -\$0.75 USD/MMBTU.

La Mezcla Mexicana (MME) se encontró en promedio a \$63.9 USD/barril, un 10.2% menor al del Mar del Norte (Brent) y un 0.2% menor al West Texas Intermediate (WTI).

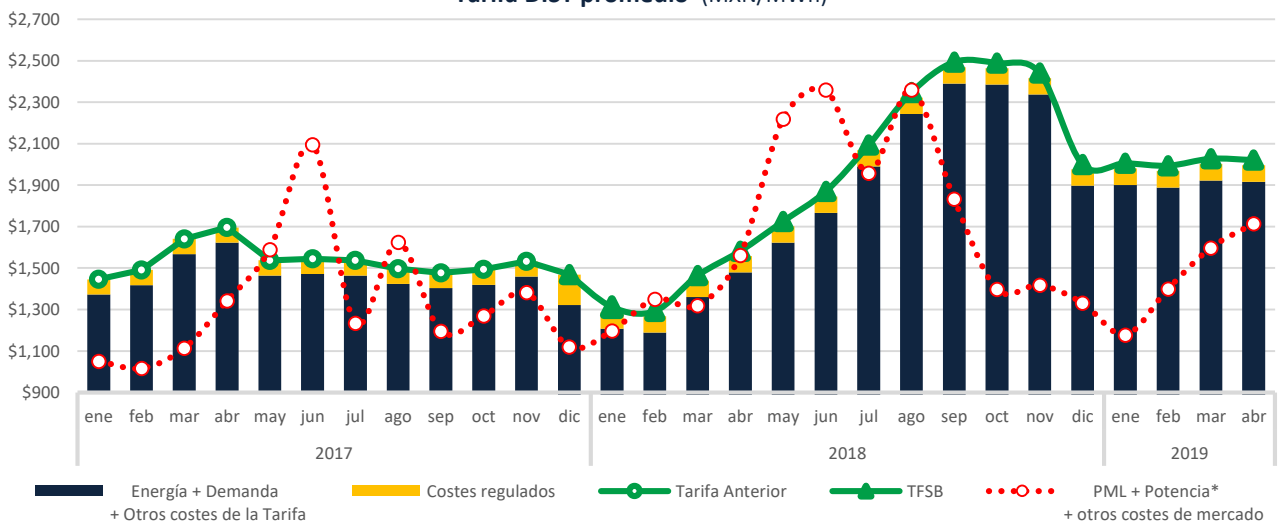
Tipo de Cambio_c (MXN/USD)



Precio semanal promedio del crudo (USD/barril)



Tarifa DIST promedio (MXN/MWh)



CDMX

Edificio Terret. Torre Norte
Miguel de Cervantes Saavedra 301
Col. Granada, 11520
Tel: +52 55 5125 1670
info@fisterraenergy.com

Monterrey

Torre Pabellón M. Piso 5, Oficina 407
Benito Juárez 1102
Col. Centro, 64000
Tel: +52 81 8000 5947
info@fisterraenergy.com