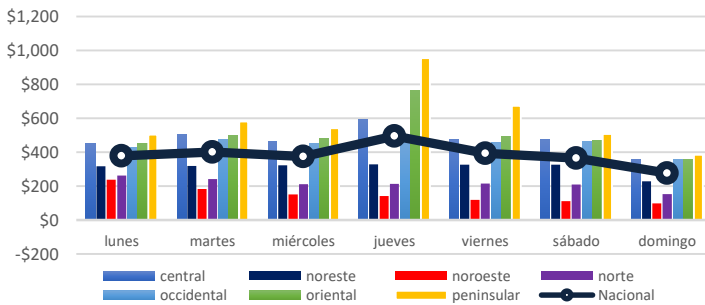


Comentarios del Mercado

- Se publicó la Tarifa Eléctrica Final de Suministro Básico para el mes de febrero, la cual muestra un decremento promedio de 0.6% con respecto al mes de enero.
- El 01 de febrero se publicó en el sitio web de CFE, un comunicado donde se anuncia la ampliación de la infraestructura de transporte de gas natural con la construcción del Sistema Cuxtal-Mayakan Fase 1: Gasoducto Cuxtal en la Península de Yucatán.

PML¹ Regional (MXN/MWh)_a



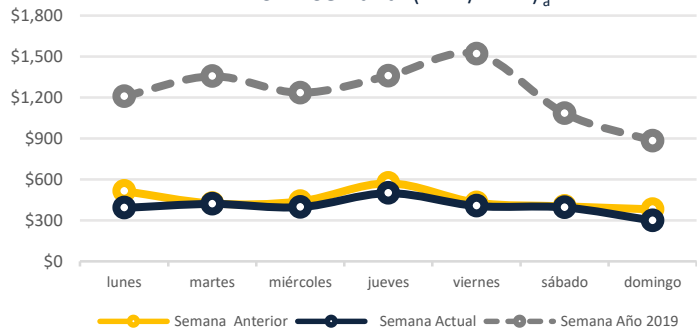
El precio máximo³ se registró en la zona Peninsular el día Viernes 31 de enero en la hora 19, con un precio de \$ 5,417.42 MXN/MWh.

El precio mínimo³ se registró en la zona Noroeste el día Domingo 02 de febrero en la hora 14, con un precio de \$ 0.44 MXN/MWh.

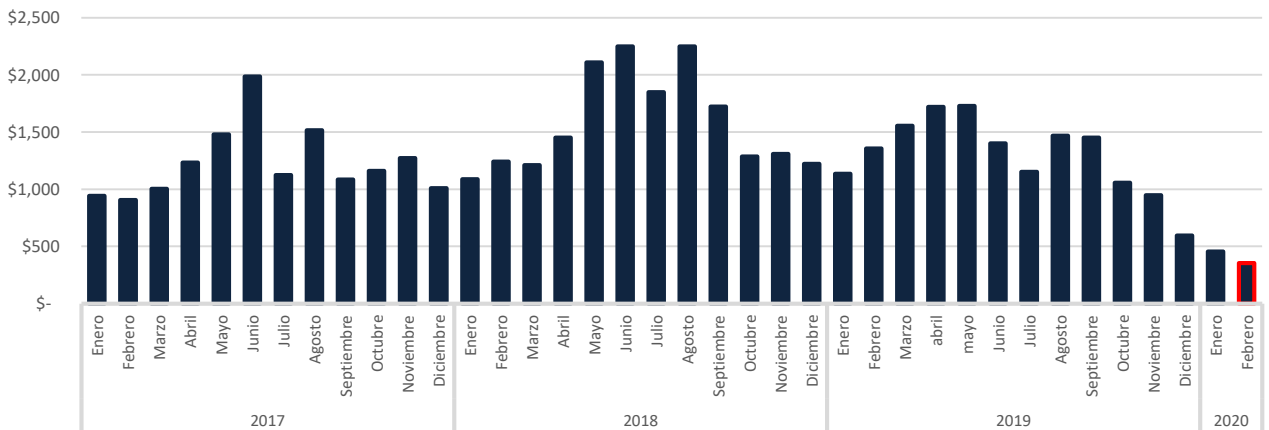
El precio medio de los Precios Marginales Locales en la semana correspondiente del 27 de enero al 02 de febrero del 2020 ha sido de \$ 400.43 MXN/MWh, lo que significa un 11.37% menor al PML de la semana anterior (\$ 451.8 MXN/MWh).

El promedio de las diferencias entre el PML máximo y el PML mínimo regional diario fue de \$ 240.63 MXN/MWh.

PML SIN³ Semanal (MXN/MWh)_a



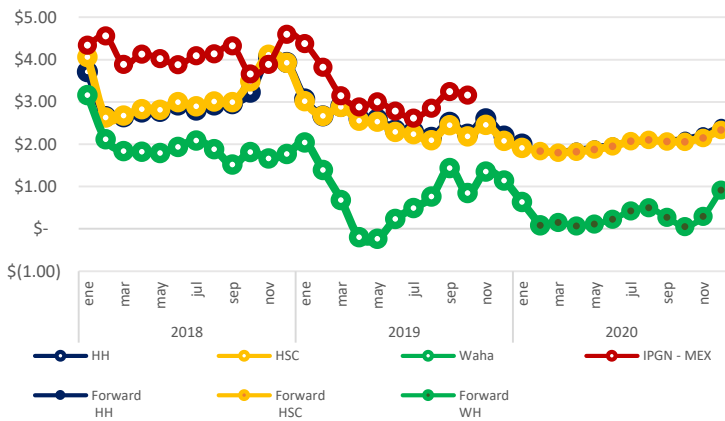
PML SIN Histórico (MXN/MWh)₂



^a <http://www.cenace.gob.mx/SIM/VISTA/REPORTES/PreEnergiaSISMEM.aspx>

¹ Precio Marginal Local
² Sistema Interconectado Nacional
³ No se toman en cuenta los Nodos Virtuales

Precio Gas Histórico & Forward_b (USD/MMBTu)



El Índice de Precio del Gas Natural (IPGN) proporcionado por la Comisión Reguladora de Energía (CRE) para el mes de Diciembre del 2019 fue de \$3.19 USD/MBTU.

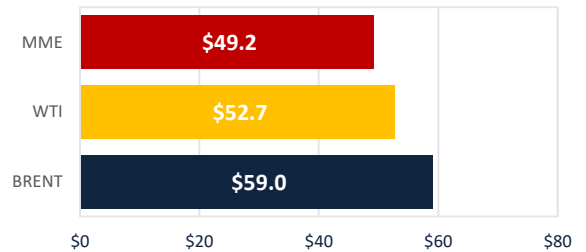
Los precios del Henry Hub (HH) y del Houston Ship Channel (HSC) son de \$ 1.85 y \$ 1.84 USD/MMBTU respectivamente para el mes de febrero, para este mismo periodo el precio promedio del Texas Waha es de \$ 0.09 USD/MMBTU.

La Mezcla Mexicana (MME) se encontró en promedio a \$ 49.2 USD/bbl, un 16.7% menor al del Mar del Norte (Brent) y 6.8% menor al West Texas Intermediate (WTI).

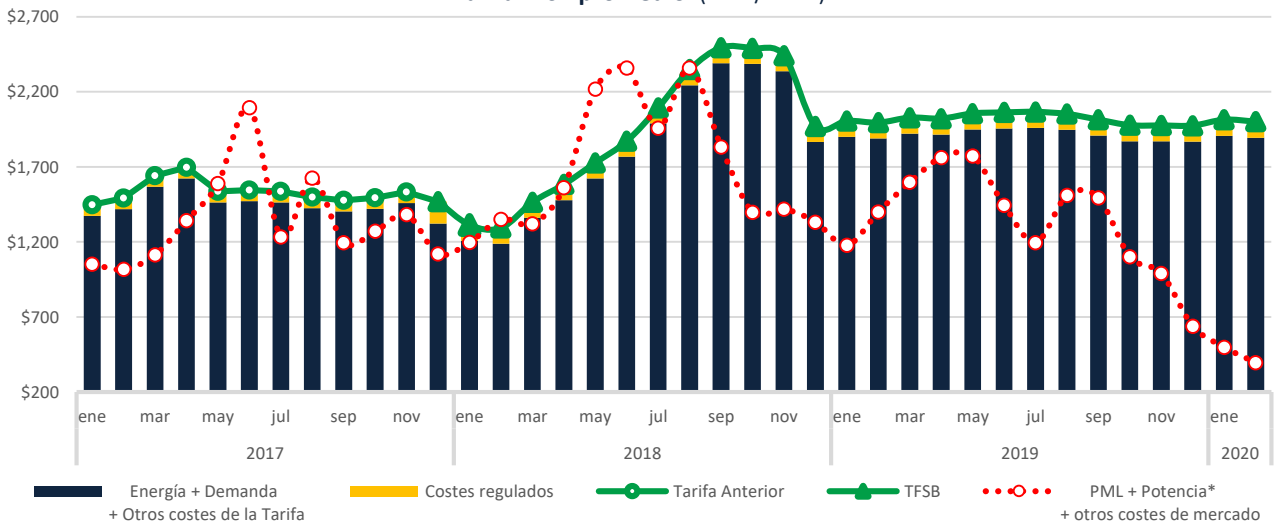
Tipo de Cambio_c (MXN/USD)



Precio semanal promedio del crudo (USD/barril)



Tarifa DIST promedio (MXN/MWh)



CDMX

Edificio Terret. Torre Norte
Miguel de Cervantes Saavedra 301
Col. Granada, 11520
Tel: +52 55 5125 1670
info@fisterraenergy.com

Monterrey

Torre Pabellón M. Piso 5, Oficina 407
Benito Juárez 1102
Col. Centro, 64000
Tel: +52 81 8000 5947
info@fisterraenergy.com