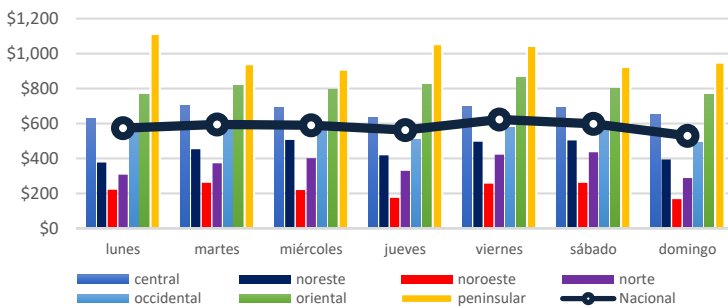


Comentarios del Mercado

- El 24 de marzo se publicó en el DOF, el acuerdo número A/010/2020 por el cual se establece la suspensión de plazos y términos legales en la Comisión Reguladora de Energía, como medida de prevención y combate de la propagación del coronavirus COVID-19.
- El 25 de marzo se publicó en el DOF, el acuerdo por el cual se establece la suspensión de plazos y términos legales en la Secretaría de Energía, como medida de prevención y combate de la propagación del coronavirus COVID-19.
- El 26 de marzo se publicó en la página de CONAMER, el anteproyecto por el cual se declara la suspensión la suspensión de plazos y términos en los actos y procedimientos sustanciados ante las Unidades Administrativas del Centro Nacional de Control de Energía

PML¹ Regional (MXN/MWh)_a



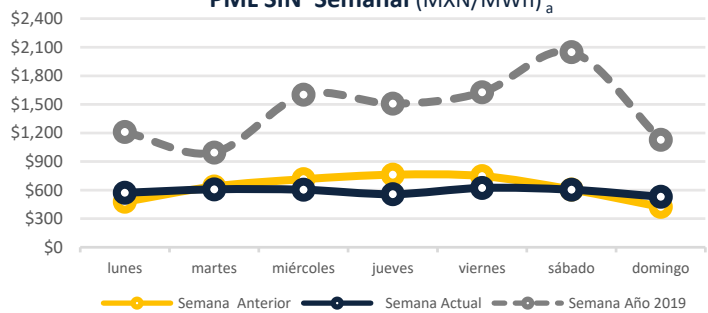
El precio máximo³ se registró en la zona Peninsular el día Lunes 23 de Marzo en la hora 19, con un precio de \$ 3,261.23 MXN/MWh.

El precio mínimo³ se registró en la zona Central el día Lunes 26 de Marzo en la hora 16, con un precio de \$ 11.38 MXN/MWh.

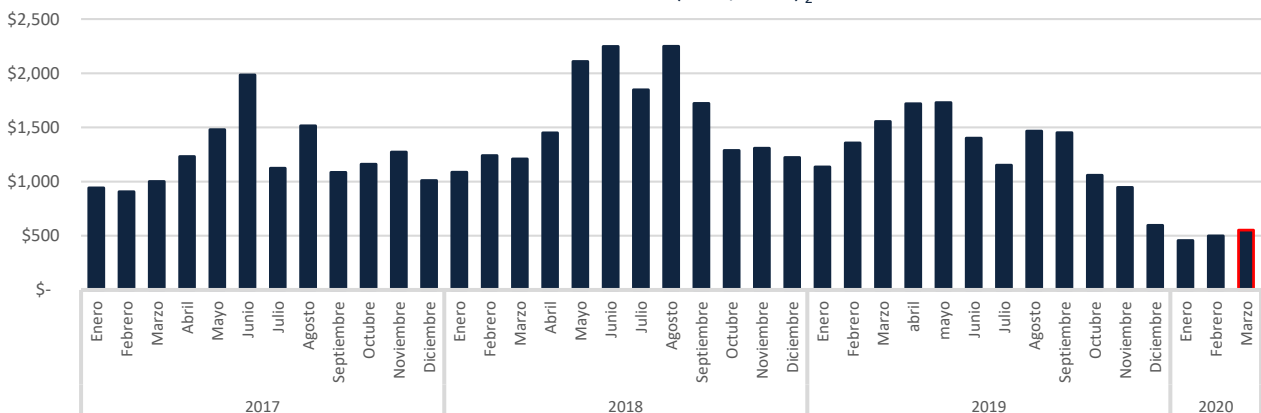
El precio medio de los Precios Marginales Locales en la semana correspondiente del 23 al 29 de Marzo fue de \$ 585.39 MXN/MWh, lo que significa un 6.2% menor al PML de la semana anterior (\$ 623.77 MXN/MWh).

El promedio de las diferencias entre el PML máximo y el PML mínimo regional diario fue de \$ 124.24 MXN/MWh.

PML SIN³ Semanal (MXN/MWh)_a



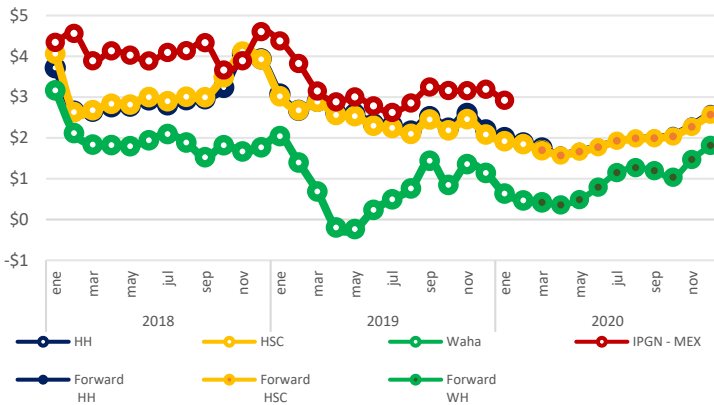
PML SIN Histórico (MXN/MWh)₂



<http://www.cenace.gob.mx/SIM/VISTA/REPORTES/PreEner@SISMEM.aspx>

* Valor parcial
¹ Precio Marginal Local
² Sistema Interconectado Nacional
³ No se toman en cuenta los Nodos Virtuales

Precio Gas Histórico & Forward_b (USD/MMBtu)



El Índice de Precio del Gas Natural (IPGN) proporcionado por la Comisión Reguladora de Energía (CRE) para el mes de Febrero del 2020 fue de \$2.71 USD/MBTU.

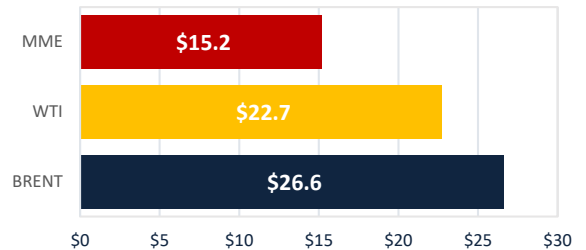
Los precios del Henry Hub (HH) y del Houston Ship Channel (HSC) son de \$ 1.75 y \$ 1.69 USD/MMBTU respectivamente para el mes de marzo, para este mismo periodo el precio promedio del Texas Waha es de \$ 0.42 USD/MMBTU.

La Mezcla Mexicana (MME) se encontró en promedio a \$ 15.18 USD/bbl, un 42.9% menor al del Mar del Norte (Brent) y 33.15% menor al West Texas Intermediate (WTI).

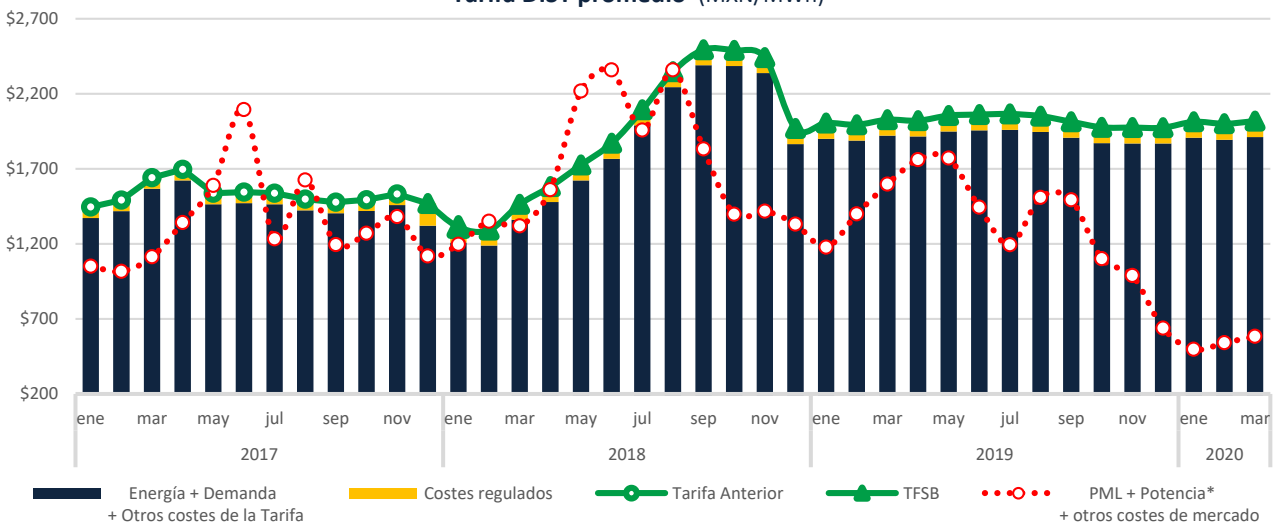
Tipo de Cambio_c (MXN/USD)



Precio semanal promedio del crudo (USD/barril)



Tarifa DIST promedio (MXN/MWh)



b <https://www.snl.com>
c <http://www.banxico.org.mx/portal-mercado-cambiarior/index.html>

* Precio tomado a partir del Mercado de Balance de Potencia 2017 y 2018.

CDMX

Edificio Terret. Torre Norte
Miguel de Cervantes Saavedra 301
Col. Granada, 11520
Tel: +52 55 5125 1670
info@fisterraenergy.com

Monterrey

Torre Pabellón M. Piso 5, Oficina 407
Benito Juárez 1102
Col. Centro, 64000
Tel: +52 81 8000 5947
info@fisterraenergy.com