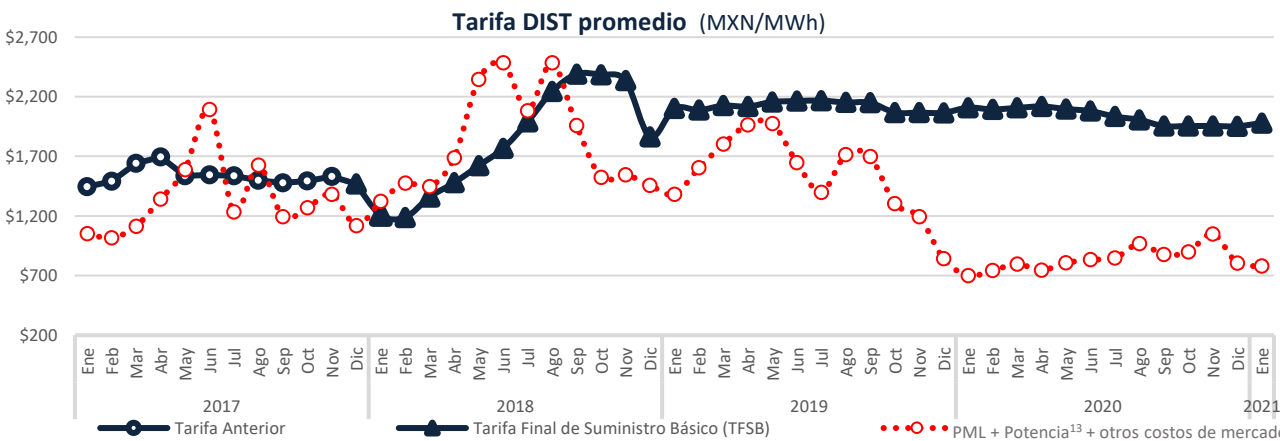
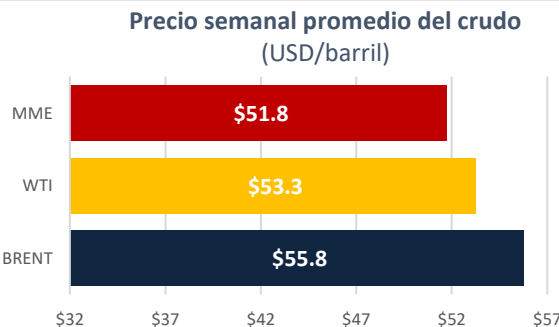
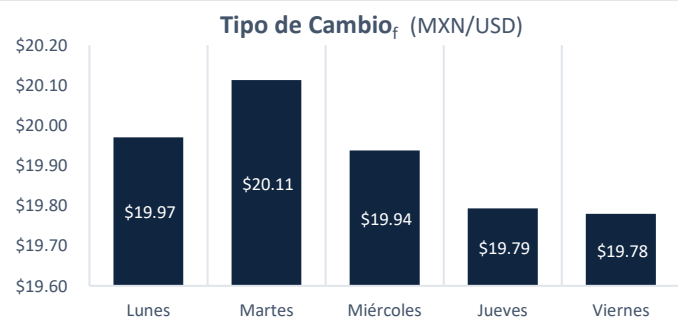


El Índice de Precio del Gas Natural (IPGN) proporcionado por la Comisión Reguladora de Energía (CRE) para Noviembre del 2020¹² fue de \$3.45 USD/MMBtu.

Los precios del Henry Hub (HH) y del Houston Ship Channel (HSC) son de \$2.65 y \$2.63 USD/MMBtu respectivamente para el mes de enero, para este mismo periodo el precio promedio del Texas Waha es de \$2.53 USD/MMBtu.

La Mezcla Mexicana (MME) se encontró en promedio a \$51.8 USD/Barril, un 7.2 % menor al del Mar del Norte (Brent) y un 2.8 % menor al West Texas Intermediate (WTI).



Disclaimer: "La información contenida en esta Newsletter es una recopilación de datos obtenidos por Fistera Energy que no han sido verificados de forma independiente. Por ello, ninguna de las sociedades del Grupo Fistera Energy realiza u otorga representación o garantía alguna, expresa o implícita, en relación con la exactitud o integridad de dicha información, por lo que el receptor deberá en todo momento realizar sus propias valoraciones y análisis."

CDMX

Edificio Terret. Torre Norte
Miguel de Cervantes Saavedra 301
Col. Granada, 11520
Tel: +52 55 5125 1670
info@fisteraenergy.com

d: Fuente: <https://www.cenace.gob.mx/SIM/VISTA/REPORTES/PreEnergiaSIAEM.aspx>

12: A la fecha no se ha publicado el IPGN para los meses posteriores a Noviembre. e: <http://www.snl.com>

f: <http://www.banxico.org.mx/portal-mercado-cambio-cambiaro/index.html>

13: Precio tomado a partir del Mercado de Balance de Potencia 2017, 2018 y 2019. (Para el año 2020 se consideraron los datos de MBP 2019)